

# Preisliste 2026

Sortiments- und Preisinformationen



## Kontakt Daten ganze Schweiz

**Thumag AG**

**Alleestrasse 9**

**CH-9326 Horn**

**Telefon +41 (0)71 844 40 40**

**info@thumag.ch**

**info@wedi.ch**

## Objektanfertigungen

Bei Sonderanfertigungen wenden Sie sich bitte an unsere Objektabteilung. Dies gilt besonders für Trennwandanlagen, wedi Produkte für Wellnessbereiche sowie Sonderabmessungen im Bereich der bodengleichen Duschen wedi Fundo, wedi Rioluta sowie sämtliche Formelemente.

**Telefon +41 (0)71 844 40 40**

**info@thumag.ch**

**info@wedi.ch**

## Weitere Informationen

Besuchen Sie unsere Web-Site:

**www.thumag.ch**

**www.wedi.ch**

Wir verweisen auf unsere AGB's.

# Bauplatten

- 01 Bauplatten, Fertigelemente und Wannenverkleidungen
- 02 wedi thermo
- 03 Trennwandsysteme / wedi Top® Wall
- 04 Montagematerial & Abdichtung
- 05 Revisionstüren

# Bodengleiche Duschen

- 06 Linienentwässerung
- 07 Punktentwässerung
- 08 Solido für PVC-Lösungen
- 09 Holzbodenlösungen
- 10 Komplettsysteme
- 11 Keilschienen
- 12 Designduschen

# Wellness / Fertigelemente

- 13 Sitzbänke
- 14 Formelemente und Liegen

# Baumaterial

- 15 Schallschutz & Entkopplung
- 16 Schutzabdeckungen
- 17 Armierungen / Dübel

# Inhalt

## Bauplatten

### Seite 6 Bauplatten, Fertigelemente und Wannenverkleidungen

- 8 wedi Bauplatte
- 8 wedi Bauplatte XL & XXL
- 9 wedi Bauplatte Vapor, mit Dampfbremse
- 9 wedi 620 Dichtstoff
- 9 wedi Bauplatte Construct, längs
- 10 wedi Bauplatte Construct, quer
- 10 wedi Mensolo-L, Winkelement
- 10 wedi Mensolo-U, Winkelement
- 10 wedi Sanwell Nischen
- 11 wedi Sanwell Top, zu Nischen, fugenloser Fertigbelag
- 11 wedi Sanwell Top mit LED zu Nischen 30/60
- 12 wedi I-Board®, WC-Installationsverkleidungsplatte
- 12 wedi I-Board® Plus, WC-Vorwandinstallationsverkleidung
- 12 wedi I-Board® Top, fugenloser Fertigbelag
- 12 wedi Bathboard®, Wannenverkleidung
- 13 wedi Bathboard® Shower, Duschtassenverkleidung
- 13 wedi Tools® Butyl-Wannendichtband
- 13 Wannensockelstein Thumalit
- 13 wedi Wannen-Distanzhalter-Set
- 13 Schalllex EPDM-Schalldämm-Matte

### Seite 14 wedi thermo

- 16 wedi thermo
- 17 wedi thermo DEVreg Smart WLAN polarweiss
- 17 wedi thermo, gefräste Bauplatte für Warmwasserheizungen

### Seite 18 Trennwandsysteme

- 20 wedi Bauplatte XL & XXL
- 21 wedi Sanwell Wandelemente XL & XXL mit Nische 30/60
- 22 wedi Sanwell Wandelement inkl. Wasserleitung
- 23 wedi Top® Wall, Fugenlose Oberflächen
- 23 wedi 610®, Kleb- und Dichtstoff
- 23 wedi Top® Wall, Montageset
- 24–25 wedi Top® Wall, montagefertige Oberfläche

### Seite 26 Montagematerial & Abdichtung

- 28 wedi 610®, Kleb- und Dichtstoff
- 28 wedi 620 Dichtstoff
- 28 wedi Kleberprodukte 520/360/320
- 29 Jolly-Color Kantenglasur
- 29 Fugenabdeckstreifen, selbstklebend
- 29 Glasgitter-Gewebestreifen
- 29 wedi Tools® Dichtband, vlieskaschiert
- 30 wedi Tools® Dichtecken innen, vlieskaschiert
- 30 wedi Tools® Dichtecken aussen, vlieskaschiert
- 30 wedi Tools® Gefälleabdichtung
- 31 wedi Tools® Dichtmanschetten
- 31 wedi Tools® Butyl-Wannendichtband
- 31 wedi Subliner Dry, Abdichtungsbahn
- 31 wedi Subliner Dry & Flex, Abdichtungs- und Entkopplungsbahn
- 31 wedi Tools® Schnitenschutzband
- 32 Metallrondellen verzinkt/Edelstahl
- 32 Kunststoffrondelle
- 33 Isolierdorn
- 33 wedi Tools®, Metaldübel, verzinkt
- 33 wedi Tools®, Hohlraumdübel-Set
- 34 Befestigungsmatrix zu Hohlraumdübel-Set
- 35 wedi Tools®, Befestigungs-Set

### Seite 36 Revisionstüre

- 38 Revisionstüre Softline weiss
- 39 AluNova Revisionstüre

## Bodengleiche Duschen

### Seite 40 Linienentwässerung

- 42–47 Technische Informationen unidrain®
- 48 ClassicLine, Wand
- 50 ClassicLine, Boden
- 52 ClassicLine, Ecke
- 54 ClassicLine, Seifenablage
- 55 HighLine Übersicht
- 56 HighLine, Wand ohne Rahmen
- 58 HighLine, Wand mit Rahmen
- 60 HighLine, Boden ohne Rahmen
- 62 HighLine, Boden mit Rahmen
- 64 HighLine, Ecke
- 65–67 HighLine, Zubehör
- 68–69 unidrain® Badezimmer Accessoires aus Edelstahl
- 70–71 unidrain® Duschrinne 4004 für Vinylbeläge
- 72–73 wedi Rioluta-System
- 74–75 wedi Rioluta Modul 600
- 76–77 wedi Rioluta Modul 700
- 78–79 wedi Rioluta Modul 800
- 80–81 wedi Rioluta Modul 900
- 82–83 wedi Rioluta Modul 1000
- 84–85 wedi Rioluta Modul 1200
- 86–87 wedi Rioluta Top, fugenloser Fertigbelag
- 87 Thumag AG nach SIA 181 ■ Systemaufbau bodenbündige Duschen
- 89 wedi Fundo Flex® Linienentwässerung
- 90 wedi Fundo Flex® Rinnenelement
- 90 wedi Fundo Flex® Duschrinne
- 91 wedi Fundo® Wave Ablauf, DN50
- 91 wedi Fundo® Wave Ablauf Mini Max, DN40
- 92 wedi Fundo® Wave Ablauf-Unterbaulement
- 92 wedi Fundo® Gefälleplatte, Stufenfalz
- 93 wedi Fundo® Gefälleplatte, ohne Stufenfalz
- 94 wedi 610® Kleb- und Dichtstoff
- 94 Pianomat/Trittschallmatte, PE-Randdämmstreifen
- 94 ThumaFix light
- 95 wedi Fundo®/Rioluta Kleberset/Dichtset
- 95 wedi Tools® Schnitenschutzband
- 96 wedi Fundo Rioluto® neo System
- 97 wedi Fundo Rioluto® neo Bodenelemente
- 97 wedi Fundo Discreto® Aufsatzelement
- 98–99 wedi Fundo Top Rioluto® neo, fugenloser Fertigbelag
- 99 wedi Fundo Top Sockelleiste, fugenloser Fertigbelag
- 100 wedi Fundo Top Rioluto® neo, Rinnenabdeckung
- 100 wedi Fundo Rioluto® neo, Rinnenabdeckung
- 100 wedi Fundo Rioluto® neo, Rinnenrahmen
- 101 wedi Fundo Rioluto® neo, Rinnenabdeckung Standard Plus Set
- 101 wedi Fundo Rioluto® neo, Ablauf
- 101 wedi Fundo Rinnenablauf-Unterbaulement
- 102 wedi 610® Kleb- und Dichtstoff
- 102 Pianomat/Trittschallmatte
- 102 PE-Randdämmstreifen
- 102 ThumaFix light
- 103 wedi Fundo/Rioluta Kleberset
- 103 wedi Fundo®/Rioluta Dichtset
- 103 wedi Tools® Schnitenschutzband



## Seite 104 Punktentwässerung

- 106 wedi Fundo Primo®, Bodenelement quadratisch, Ablauf zentral
- 106 wedi Fundo Primo®, Bodenelement quadratisch, Ablauf dezentral
- 106 wedi Fundo Borgo, Bodenelement, Ablauf dezentral
- 107 wedi Fundo Primo®, Bodenelement rechteckig, Ablauf zentral
- 107 wedi Fundo Primo®, Bodenelement rechteckig, Ablauf dezentral
- 108–109 wedi Fundo Top Primo®, fugenloser Fertigbelag
- 109 wedi Fundo Top Sockelleiste, fugenloser Fertigbelag
- 110 wedi Fundo Ablauf senkrecht
- 111 wedi Fundo Ablauf waagrecht
- 111 wedi Fundo Ablauf-Unterbauelement
- 112 wedi Fundo Fino®, Ablaufabdeckung, Edelstahl eckig
- 113 wedi Fundo Fino®, Ablaufabdeckung, Edelstahl rund
- 114 wedi Fundo Fino®, Rahmen, Edelstahl eckig
- 114 wedi Fundo Fino®, Rahmen, Edelstahl rund
- 114 wedi 610® Kleb- und Dichtstoff
- 114 ThumaFix light
- 114 Pianomat/Trittschallmatte
- 115 PE-Randdämmstreifen
- 115 wedi Fundo®/Riolita Kleberset
- 115 wedi Fundo/Riolita Dichtset
- 115 wedi Tools® Schnitenschutzband
- 115 wedi Fundo Fino®, Ablauf, Ersatzteile

## Seite 116 Solido für PVC-Lösungen

- 118 Fundo Solido Duschelement, Ablauf zentral
- 118 wedi Fundo® Erweiterungsplatte
- 119 wedi Fundo® Solido Punktablauf, senkrecht
- 119 wedi Fundo® Solido Punktablauf, senkrecht, verschraubbar
- 120 wedi Fundo® Solido Punktablauf Feuerstopp, senkrecht
- 120 wedi Fundo® Solido Feuerstopp, senkrecht, verschraubbar
- 121 wedi Fundo® Solido Feuerstopp, waagrecht
- 121 wedi Fundo® Solido Feuerstopp, waagrecht, verschraubbar

## Seite 122 Holzbodenlösungen

- 124 wedi Fundo Ligno Plus Bodenelement
- 124 wedi Fundo Ablauf senkrecht
- 124 wedi Fundo Ablauf waagrecht
- 125 wedi Fundo®/Riolita Kleberset
- 125 wedi Fundo/Riolita Dichtset
- 125 wedi Tools® Schnitenschutzband
- 125 wedi Fundo Ligno, Ablauf-Unterbauelement
- 126 wedi Fundo Rioligno Bodenelemente
- 126 wedi Fundo Rioligno, Rinnenabdeckung
- 126–127 wedi Fundo Rioligno, Abläufe Unterbau
- 127 wedi Fundo Riolito® neo/Rioligno, Ablauf

## Seite 128 Komplettsysteme

- 130 wedi Fundo Plano® Komplettsystem
- 131 wedi Fundo Top Plano®, fugenloser Fertigbelag
- 132 wedi Fundo Top Sockelleiste, fugenloser Fertigbelag
- 132 wedi 610® Kleb- und Dichtstoff
- 132 PE-Randdämmstreifen
- 133 wedi Fundo/Riolita Kleberset
- 133 wedi Fundo®/Riolita Dichtset
- 133 wedi Tools® Schnitenschutzband
- 134 wedi Fundo Plano® Linea, Komplettsystem
- 135 wedi Fundo Integro, Komplettsystem
- 136 wedi Fundo Top Integro®, fugenloser Fertigbelag
- 136 wedi Fundo Top® Sockelleiste, fugenloser Fertigbelag
- 137 wedi 610® Kleb- und Dichtstoff
- 137 PE-Randdämmstreifen
- 137 wedi Fundo/Riolita Kleberset

- 137 wedi Fundo®/Riolita Dichtset
- 137 wedi Tools® Schnitenschutzband

## Seite 138 Keilschienen

- 140 Keilschienen zu wedi Riolita und Muro wall drain

## Seite 142 Designduschen

- 144 wedi Fundo Nautilo «Schnecke»
- 144 wedi Fundo Nautilo libero «Schnecke»
- 145 wedi Fundo Trollo «rund»
- 145 wedi Fundo Trollo libero «rund»
- 145 Rundduschen Glaspandeltür
- 146 wedi Fundo Ablauf senkrecht/waagrecht
- 146 ThumaFix light
- 146 wedi Fundo®/Riolita Kleberset
- 146 wedi Fundo/Riolita Dichtset
- 146 wedi Tools® Schnitenschutzband
- 147 Quadratmeterangabe wedi Fundo Borgo
- 147 Quadratmeterangabe wedi Fundo Nautilo
- 147 Quadratmeterangabe wedi Fundo Trollo

## Wellness/Fertigelemente

### Seite 148 Sitzbänke

- 150 wedi Sanoasa® Sitzbänke 1–3
- 150 wedi Sanoasa® Top, fugenloser Fertigbelag
- 151 wedi Sanoasa® Sitzbank 4
- 151 wedi Sanoasa® freitragende Sitzbank, individual
- 151–152 wedi Sanoasa®, Ecksitz/Ecksitze M/L
- 153 wedi Sanoasa® Comoda, Bank-/Trägerelement
- 154 wedi Sanoasa® Comoda, ECKelemente 90°/135°
- 155 wedi Sanoasa® Comoda, Abschlusselemente
- 156 wedi Sanoasa Bellina®, Bank-/Trägerelement
- 156 wedi Sanoasa Bellina®, ECKelement 90°
- 157 wedi Sanoasa Bellina®, Abschlusselement links/rechts

### Seite 158 Formelemente und Liegen

- 160 wedi Sanbath® freitragender Waschtisch mit Rinne
- 160 wedi Sanbath® Wave, Wanne
- 162–163 wedi Sanoasa® Liegen 1–5

## Baumaterial

### Seite 164 Schallschutz & Entkopplung

- 166 Thumaphon Entkopplungs- und Trittschalldämmstoffe
- 166 Pianomat/Trittschallmatte
- 166 wedi Nonstep® Pro S, Schallschutz-Vlies
- 167 PE-Randdämmstreifen
- 168 ThumaFix light, technische Daten
- 168 wedi Subliner® Flex, Entkopplungsbahn
- 168 wedi Subliner® Dry & Flex, Abdichtungs- und Entkopplungsbahn

### Seite 170 Schutzabdeckungen

- 172 Thumasole Schutzabdeckung standard/dampffoffen
- 172 Abdeckbahn, Beton

### Seite 174 Armierungen/Dübel

- 176 NDW-Stahlnetz, Armierungsgitter
- 176 Thumamesh, Armierung
- 176 VWS, Vollwärmeschutzgewebe/Glasgittergewebe
- 176–177 Glasgittergewebe/Panzergewebe/Glasgitter-Gewebestreifen
- 177 Fugenabdeckstreifen, selbstklebend
- 177 Glasfaservlies/Gewebewinkel
- 178 EJOT® H1 eco/H4 eco ■ Universalschlagdübel
- 179 Ejothrm STR H/STR U 2G
- 180 EJOT-Dübel, Zubehör

# 01

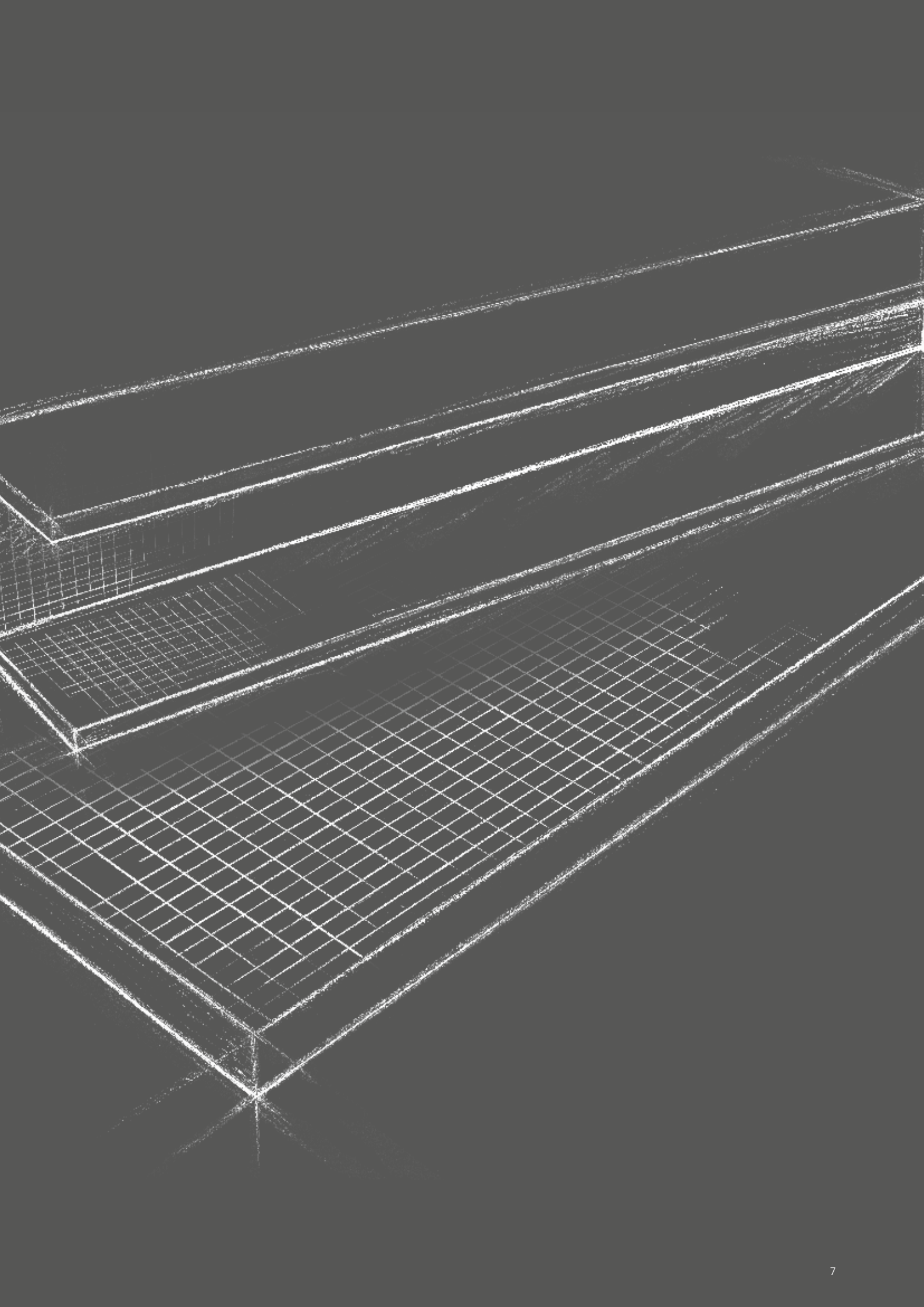
## Bauplatten, Fertigelemente und Wannenverkleidungen

Die Vielseitigkeit der wedi Bauplatten ist einzigartig. Ob komplette Badezimmer, individuelle Waschtische, kreative Duschaufbauten oder besondere Einzelstücke – mit den Bauplatten von wedi nehmen Ideen Gestalt an. Sie sind jederzeit auf gewünschte Formate und Formen zuschneidbar und bieten Wasserdichtigkeit und Wärmedämmung in einem.



### Nicht vergessen: Passendes Zubehör

- wedi 610® ▪ Kleb- und Dichtstoff zum wasserdichten Verkleben von Stößen innerhalb des wedi Systems
- Armierband ▪ zur Armierung von Stößen
- Dübel und Befestigungen ▪ zum Anbringen von Bauplatten an Wänden



wedi Bauplatten aus extrudiertem Polystyrol-Hartschaum (XPS), beidseitig mit Glasfasergewebe armiert und beidseitig mit kunststoff-vergütetem Mörtel beschichtet.



Bezeichnung	Länge × Breite × Stärke	Verp.-Einheit/Palette	Preis / m <sup>2</sup>	Bestell-Nr.	Produktgruppe
wedi Bauplatte	1250 × 600 × 4 mm	136 Platten = 102 m <sup>2</sup>	44.65 CHF	010000004	A
wedi Bauplatte	1250 × 600 × 6 mm	136 Platten = 102 m <sup>2</sup>	41.15 CHF	010000006	A
wedi Bauplatte	2500 × 600 × 6 mm	68 Platten = 102 m <sup>2</sup>	41.15 CHF	010250006	A
wedi Bauplatte	1250 × 600 × 10 mm	100 Platten = 75 m <sup>2</sup>	43.85 CHF	010700010	A
wedi Bauplatte	2500 × 600 × 10 mm	50 Platten = 75 m <sup>2</sup>	43.85 CHF	010000010	A
wedi Bauplatte	2500 × 625 × 12,5 mm	50 Platten = 78,13 m <sup>2</sup>	47.45 CHF	010000012	A
wedi Bauplatte	2500 × 600 × 20 mm	50 Platten = 75 m <sup>2</sup>	47.65 CHF	010000020	A
wedi Bauplatte	2500 × 600 × 30 mm	36 Platten = 54 m <sup>2</sup>	56.20 CHF	010000030	A
wedi Bauplatte	2500 × 600 × 40 mm	36 Platten = 54 m <sup>2</sup>	63.30 CHF	010000040	A
wedi Bauplatte	2500 × 600 × 50 mm	24 Platten = 36 m <sup>2</sup>	69.75 CHF	010000050	A
wedi Bauplatte	2500 × 600 × 60 mm	24 Platten = 36 m <sup>2</sup>	84.65 CHF	010710060	A
wedi Bauplatte	2500 × 600 × 80 mm	20 Platten = 30 m <sup>2</sup>	102.35 CHF	010710080	A
wedi Bauplatte	2500 × 600 × 100 mm	20 Platten = 30 m <sup>2</sup>	121.10 CHF	010710199	A

## wedi Bauplatte XL & XXL




Bezeichnung	Länge × Breite × Stärke	Verp.-Einheit/Palette	Preis / m <sup>2</sup>	Bestell-Nr.	Produktgruppe
wedi Bauplatte XL	2500 × 900 × 12,5 mm	26 Platten = 58,5 m <sup>2</sup>	48.15 CHF	010000912	A
wedi Bauplatte XL	2500 × 900 × 20 mm	26 Platten = 58,5 m <sup>2</sup>	52.50 CHF	010000920	A
wedi Bauplatte XL	2500 × 900 × 30 mm	18 Platten = 40,5 m <sup>2</sup>	61.30 CHF	010000930	A
wedi Bauplatte XL	2500 × 900 × 50 mm	12 Platten = 27 m <sup>2</sup>	82.90 CHF	010000950	A
wedi Bauplatte XL	2600 × 900 × 100 mm	10 Platten = 23.4 m <sup>2</sup>	160.95 CHF	010000999	A
wedi Bauplatte XXL	2500 × 1200 × 10 mm	50 Platten = 78 m <sup>2</sup>	50.00 CHF	010729410	A
wedi Bauplatte XXL	2600 × 1200 × 12,5 mm	26 Platten = 81,12 m <sup>2</sup>	51.15 CHF	010001612	A
wedi Bauplatte XXL	2500 × 1200 × 20 mm	26 Platten = 78 m <sup>2</sup>	55.30 CHF	010001220	A
wedi Bauplatte XXL	2500 × 1200 × 30 mm	18 Platten = 54 m <sup>2</sup>	64.90 CHF	010001230	A
wedi Bauplatte XXL	2500 × 1200 × 50 mm	12 Platten = 36 m <sup>2</sup>	86.95 CHF	010001250	A
wedi Bauplatte XXL	2600 × 1200 × 80 mm	12 Platten = 37.44 m <sup>2</sup>	150.30 CHF	010001281	A
wedi Bauplatte XXL	2600 × 1200 × 100 mm	10 Platten = 31.2 m <sup>2</sup>	153.80 CHF	010001299	A

## wedi Bauplatte Vapor ■ mit Dampfbremse

	Bezeichnung	Länge × Breite × Stärke	Verp.-Einheit/Palette	Preis / m <sup>2</sup>	Bestell-Nr.	Produktgruppe
	wedi Bauplatte Vapor, mit Dampfbremse	2500 × 600 × 12,5 mm	50 Platten = 75 m <sup>2</sup>	185.75 CHF	010713112	C
	wedi Bauplatte Vapor, mit Dampfbremse	2500 × 600 × 20 mm	50 Platten = 75 m <sup>2</sup>	192.55 CHF	010713020	C
	wedi Bauplatte Vapor, mit Dampfbremse	2500 × 600 × 50 mm	24 Platten = 36 m <sup>2</sup>	223.05 CHF	010713050	C


! Die Stärke der Bauplatte Vapor versteht sich zzgl. 1,5 mm Beschichtung.

## wedi 620 Dichtstoff ■ zur Verklebung und Abdichtung

	Bezeichnung	Inhalt	Verp.-Einheit/Karton	Preis / Stück	Bestell-Nr.	Produktgruppe
	wedi 620, Dichtstoff, einkomponentig	290 ml / Kartusche	12 Kartuschen	22.05 CHF	076902010	C

- i** • Mit wedi 620 lassen sich wedi Tools Dichtbänder, Dichtecken und Dichtmanschetten wasserdicht verkleben. Darüber hinaus dient es zur Abdichtung von wedi Vapor 85 mit werkseitig aufgebrachtener bahnenförmiger Dampfbremse sowie von Stossbereichen der wedi Abdichtungsbahnen.
- Verbrauch: ca. 1,5 kg/m<sup>2</sup> je mm Schichtdicke, ca. 70 ml/lfdm bei Verklebung von Abdichtungsbahnen mit 6 cm Überlappung, ca. 140 ml/lfdm bei Verklebung von Dichtbändern mit 12 cm Überlappung, ca. 115 ml/lfdm bei Verklebung mit Dichtbändern mit 10 cm Überlappung


## wedi Bauplatte Construct ■ längs

	Bezeichnung	Länge × Breite × Stärke	Verp.-Einheit/Palette	Preis / m <sup>2</sup>	Bestell-Nr.	Produktgruppe
	wedi Bauplatte, Construct, längs	2500 × 600 × 20 mm	50 Platten = 75 m <sup>2</sup>	66.10 CHF	010709020	C
	wedi Bauplatte, Construct, längs	2500 × 600 × 30 mm	36 Platten = 54 m <sup>2</sup>	75.35 CHF	010709030	C
	wedi Bauplatte, Construct, längs	2500 × 600 × 50 mm	24 Platten = 36 m <sup>2</sup>	85.45 CHF	010709050	C


**i** Bauplatte Construct, längs, Durchmesserberechnung

Stärke	Durchmesser aussen	Vollkreise pro Platte
20 mm	363 mm	0,5
30 mm	538 mm	0,4
50 mm	890 mm	0,2

## wedi Bauplatte Construct ■ quer

	Bezeichnung	Länge x Breite x Stärke	Verp.-Einheit/Palette	Preis / m²	Bestell-Nr.	Produktgruppe
	wedi Bauplatte, Construct, quer	2500 x 600 x 20 mm	50 Platten = 75 m²	66.10 CHF	010708020	C
	wedi Bauplatte, Construct, quer	2500 x 600 x 30 mm	36 Platten = 54 m²	75.35 CHF	010708030	C
	wedi Bauplatte, Construct, quer	2500 x 600 x 50 mm	24 Platten = 36 m²	85.45 CHF	010708050	C


  

	i Bauplatte Construct, quer, Durchmesserberechnung		
	Stärke	Durchmesser aussen	Vollkreise pro Platte
	20 mm	363 mm	2,2
	30 mm	538 mm	1,5
	50 mm	890 mm	0,9


## wedi Mensolo-L ■ Winkelement

	Bezeichnung	Schenkellänge	Länge x Stärke	Verp.-Einheit/Palette	Preis / Stück	Bestell-Nr.	Produktgruppe
	wedi Mensolo-L, Winkelement	150 x 150 mm	2500 x 20 mm	60 Stück	59.70 CHF	074300091	C
	wedi Mensolo-L, Winkelement	200 x 200 mm	2500 x 20 mm	40 Stück	86.40 CHF	074300092	C
	wedi Mensolo-L, Winkelement	300 x 300 mm	2500 x 20 mm	40 Stück	109.50 CHF	074300093	C
	wedi Mensolo-L, Winkelement	200 x 400 mm	2500 x 20 mm	40 Stück	109.50 CHF	074300094	C

## wedi Mensolo-U ■ Winkelement

	Bezeichnung	Aussenmasse	Länge x Stärke	Verp.-Einheit/Palette	Preis / Stück	Bestell-Nr.	Produktgruppe
	wedi Mensolo-U, Winkelement	200 x 200 x 200 mm	2600 x 20 mm	40 Stück	125.70 CHF	074300695	C
	wedi Mensolo-U, Winkelement	150 x 300 x 150 mm	2600 x 20 mm	30 Stück	125.70 CHF	074300696	C

## wedi Sanwell Nische, rechteckig

	Bezeichnung	Innenmass: Länge x Breite x Tiefe	Aussenmass: Länge x Breite x Tiefe	Verp.-Einheit	Preis / Stück	Bestell-Nr.	Produktgruppe
	wedi Sanwell Nische, rechteckig, Rahmenflansch 10.0 mm 20/40	234 x 434 x 100 mm	454 x 654 x 112.5 mm	1 Stück	139.95 CHF	074315410	C
	wedi Sanwell Nische, rechteckig, Rahmenflansch 10.0 mm 30/60	334 x 634 x 100 mm	554 x 854 x 112.5 mm	1 Stück	154.70 CHF	074315411	C
	wedi Sanwell Nische, rechteckig, Rahmenflansch 12,5 mm 20/40	234 x 434 x 70 mm	454 x 654 x 82.5 mm	1 Stück	139.95 CHF	074315420	C
	wedi Sanwell Nische, rechteckig, Rahmenflansch 12,5 mm 30/60	334 x 634 x 70 mm	554 x 854 x 82.5 mm	1 Stück	154.70 CHF	074315421	C

i • Sondergrössen auf Anfrage  
• 10 Stück assortiert = 1 Palette

## wedi Sanwell Top, montagefertige Oberfläche zu Nischen, rechteckig




Bezeichnung	Länge × Breite × Tiefe	Verp.-Einheit	Preis / Stück	Bestell-Nr.	Produktgruppe
wedi Sanwell Nische Top, rechteckig, pure weiss, zu Nische 074315411	330 × 630 × 97 mm	1 Stück	489.30 CHF	074315801	C
wedi Sanwell Nische Top, rechteckig, stone grau, zu Nische 074315411	330 × 630 × 97 mm	1 Stück	489.30 CHF	074315806	C
wedi Sanwell Nische Top, rechteckig, carbon schwarz, zu Nische 074315411	330 × 630 × 97 mm	1 Stück	489.30 CHF	074315811	C

- 10 Stück assortiert = 1 Palette
- Jede wedi Sanwell Top Nische bildet das passgenaue Pendant zu den wedi Sanwell Nischen
- Hochwertige, fugenlose Oberfläche
- Die Verklebung mit der Nische erfolgt mit wedi 610® Kleb- und Dichtstoff

## wedi Sanwell® Top LED Montagefertige Oberfläche ■ 30/60

für wedi Sanwell Nischen



Bezeichnung	Innenmaß (L × B × T)	Länge × Breite × Tiefe	Preis	Bestell-Nr.	Produktgruppe
Natursteinoptik, Mineral-Vinyl Verbundmaterial, Stone Grau	318 × 618 × 94 mm	330 × 630 × 97 mm	788.45 CHF	074315856	C
Natursteinoptik, Mineral-Vinyl Verbundmaterial, Carbon Schwarz	318 × 618 × 94 mm	330 × 630 × 97 mm	788.45 CHF	074315861	C
homogen, Mineralwerkstoff, Pure Weiss	318 × 618 × 94 mm	330 × 630 × 97 mm	788.45 CHF	074315851	C

- Einbaufertige Nische mit werkseitig eingebautem, wasserdichtem LED Lichtprofil
- Jede wedi Sanwell Top LED Nische bildet das passgenaue Pendant zu den wedi Sanwell Nischen sowie den wedi Sanwell Wannelementen mit Nische.
- Hochwertige, fugenlose Oberfläche

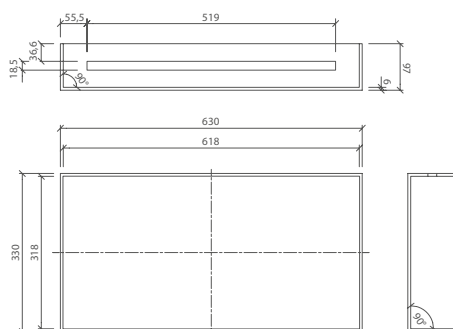
- Die Verklebung mit der Nische erfolgt mit wedi 610 Kleb- und Dichtstoff.

- Zubehör
- unverzichtbar: wedi 610 Kleb- und Dichtstoff

- Lieferumfang
- 1 × Einbaufertige Nische mit werkseitig eingebauten LED Lichtprofil
- 1 × 3 Meter Verlängerungsleitung
- 1 × Netzgerät
- 1 × Dichtmanschette



- 10 Stück assortiert = 1 Palette
- Jede wedi Sanwell Top Nische bildet das passgenaue Pendant zu den wedi Sanwell Nischen
- Hochwertige, fugenlose Oberfläche
- Die Verklebung mit der Nische erfolgt mit wedi 610® Kleb- und Dichtstoff

- Passend zu Einzelnischen auf Seite 10







## wedi I-Board® ■ WC-Installationsverkleidungsplatte

	Bezeichnung	Länge × Breite × Stärke	Verp.-Einheit/ Palette	Preis / Stück	Bestell-Nr.	Produkt- gruppe
	wedi I-Board®, WC-Installationsverkleidungsplatte	1200 × 1245 × 20 mm	30 Stück	116.60 CHF	073964220	B
	<ul style="list-style-type: none"> <li>• 1 × wedi I-Board®, WC-Installationsverkleidungsplatte</li> <li>• 6 × selbstschneidende Schrauben</li> <li>• 6 × wedi Tools®, Dämmplattenteller</li> </ul>					
	<ul style="list-style-type: none"> <li>• Alternativ kann das wedi I-Board® auch mit wedi 610® Kleb- und Dichtstoff auf der Vorwandinstallation verklebt werden.</li> </ul>					

## wedi I-Board® Plus ■ WC-Vorwandinstallationsverkleidung

(speziell für Putz und Mosaik)

	Bezeichnung	Länge × Breite × Stärke	Verp.-Einheit/ Palette	Preis / Stück	Bestell-Nr.	Produkt- gruppe
	wedi I-Board® Plus, WC-Installationsverkleidungsplatte	1200 × 1245 × 20 mm	30 Stück	150.70 CHF	073964222	B
	<ul style="list-style-type: none"> <li>• WC-Vorwandinstallationsverkleidung mit werkseitig integrierter Verstärkungsplatte, perfekt für die Verwendung mit Putz und Mosaik.</li> <li>• Unverzichtbar: wedi Tools Armierband selbstklebend</li> <li>• Optional: wedi 610® Kleb- und Dichtstoff</li> </ul>					
	<ul style="list-style-type: none"> <li>• 1 × wedi I-Board® Plus, WC-Installationsverkleidungsplatte</li> <li>• 6 × selbstschneidende Schrauben</li> <li>• 6 × wedi Tools®, Dämmplattenteller</li> </ul>					

## wedi I-Board® Top Montagefertige Oberfläche ■ für wedi I-Board®


	Bezeichnung	Länge × Breite × Stärke	Verp.-Einheit	Preis / Stück	Bestell-Nr.	Produkt- gruppe
	wedi I-Board® Top, pure weiss	1245 × 1200 × 6 mm	1 Stück	624.40 CHF	073964250	B
	wedi I-Board® Top, stone grau	1245 × 1200 × 6 mm	1 Stück	624.40 CHF	073964251	B
	wedi I-Board® Top, carbon schwarz	1245 × 1200 × 6 mm	1 Stück	624.40 CHF	073964252	B
	<ul style="list-style-type: none"> <li>• wedi I-Board Top ist die passgenaue Oberfläche zur wedi I-Board / wedi I-Board Plus WC-Vorwandinstallation</li> <li>• Werkseitige Lochausfräsungen vereinfachen die Installation</li> <li>• Hochwertige, fugenlose Oberfläche</li> <li>• Die Verklebung mit dem wedi I-Board erfolgt mit wedi 610® Kleb- und Dichtstoff</li> </ul>					

## wedi Bathboard® ■ Wannenverkleidung


	Bezeichnung	Länge × Breite × Stärke	Verp.-Einheit/ Palette	Preis / Stück	Bestell-Nr.	Produkt- gruppe
	wedi Bathboard®, Wannenverkleidung, Längsstück	1800 × 600 × 30 mm	30 Stück	89.75 CHF	073822180	A
	wedi Bathboard®, Wannenverkleidung, Kopfstück	760 × 600 × 30 mm	30 Stück	48.30 CHF	073822076	A
	wedi Bathboard®, Wannenverkleidung, Längsstück	2100 × 600 × 30 mm	30 Stück	136.25 CHF	073822241	A




## wedi Bathboard® Shower ■ Duschtassenverkleidung

	Bezeichnung	Länge x Breite x Stärke	Verp.-Einheit/ Palette	Preis / Stück	Bestell-Nr.	Produkt- gruppe
	wedi Bathboard® Shower, Duschtassenverkleidung	900 x 200 x 30 mm	30 Stück	34.60 CHF	073830019	A
	wedi Bathboard® Shower, Duschtassenverkleidung	900 x 300 x 30 mm	30 Stück	37.85 CHF	073830028	A


## wedi Tools® ■ Butyl-Wannendichtband, vlieskaschiert zur Abdichtung

	Bezeichnung	Rollenlänge x Breite	Verp.-Einheit/ Karton	Preis / Rolle	Bestell-Nr.	Produkt- gruppe
	wedi Tools® Butyl-Wannendichtband	3600 x 120 mm	1 Rolle	51.50 CHF	095110360	A
	wedi Tools® Butyl-Wannendichtband + selbstklebender Entkopplungsstreifen	3600 x 120 mm 3600 x 30 mm	1 Set	61.70 CHF	095110363	A


## Wannensockelstein ■ Thumalit

	Bezeichnung	Abmessungen	Verp.-Einheit/ Palette	Preis / Stück	Bestell-Nr.	Produkt- gruppe
	Wannensockelstein Typ II	9/11/14/17/21	120 Stück	14.10 CHF	260101000	C

## wedi Wannen-Distanzhalter-Set

	Bezeichnung	Abmessungen	Verp.-Einheit	Preis / Stück	Bestell-Nr.	Produkt- gruppe
	Druckteller mit integrierter Schallisolation, Arretierungsplatte, Kunststoffdorn	100 mm	100 Set	7.50 CHF	100914000	A

## Schallex ■ EPDM-Schalldämm-Matte

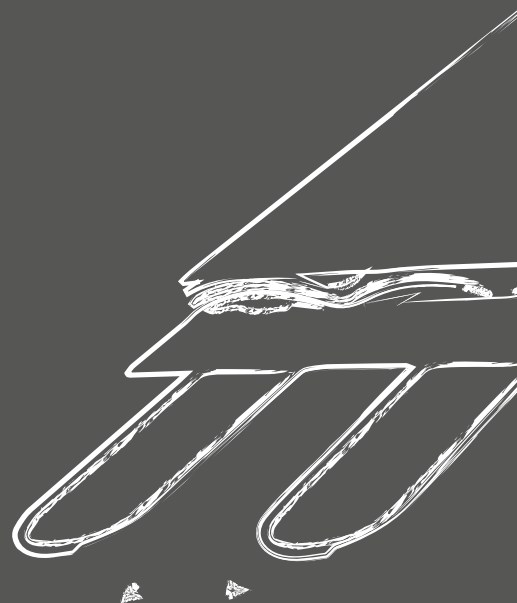
	Bezeichnung	Länge x Breite x Stärke	Verp.-Einheit	Preis / Stück	Bestell-Nr.	Produkt- gruppe
	Schalldämm-Matte EPDM	400 x 120 x 7 mm	50 Stück	7.50 CHF	260010000	C

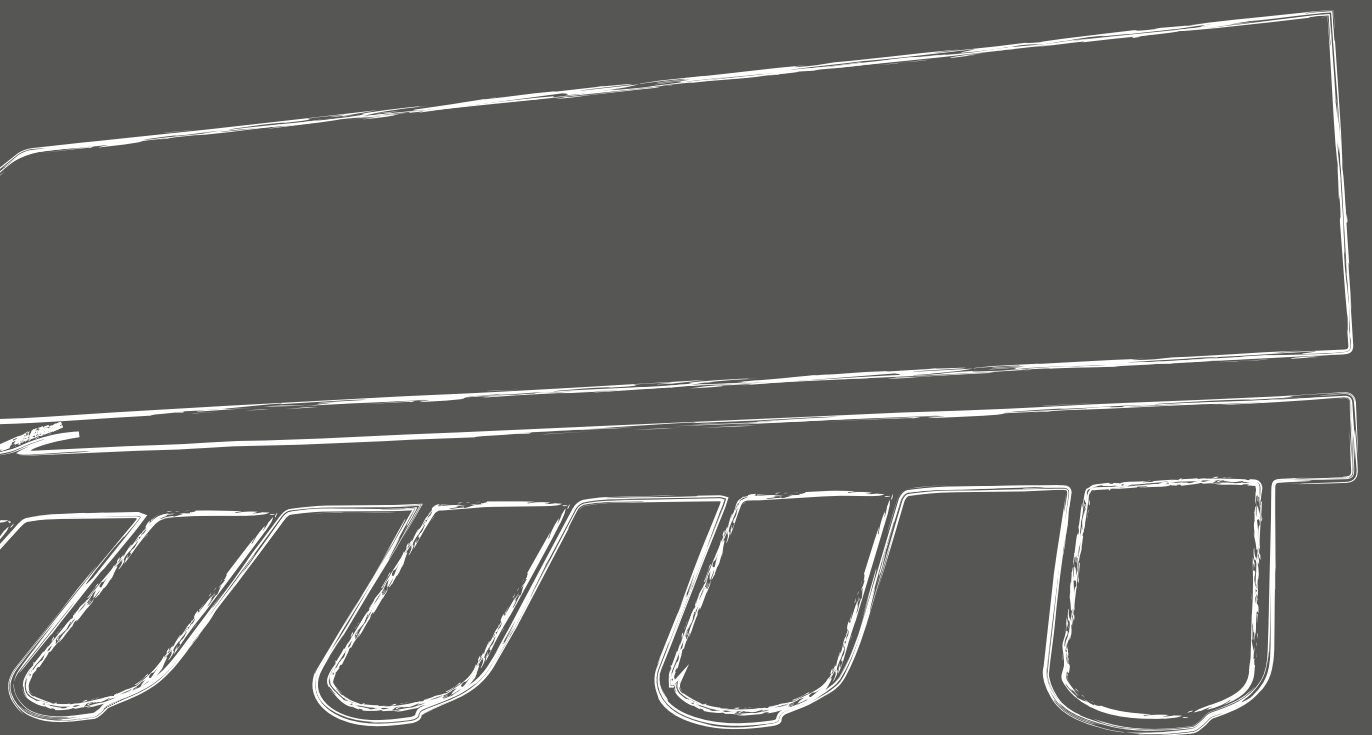


# 02


## wedi thermo

wedi thermo ist ein elektrisches wie auch Warmwasser-Heizsystem zur Temperierung von verfliesbaren Fussbodenbelägen. Ob im Neubau oder im Sanierungsbereich, wedi thermo bietet Ihnen die Lösung aus einer Hand.





## wedi thermo



## Technische Daten der Systemplatten:

• Konstruktion	:	wedi Thermoplatte (xps) 20 mm
• Abmessungen	:	60 x 124.8 cm
• Nennstärke	:	20 mm
• U-Wert	:	1.35 W/m <sup>2</sup> K
• Max. Verkehrslast	:	0.25 N / mm
• Heizleitungslänge je m <sup>2</sup>	:	100 W/m <sup>2</sup>


beh. Fläche m <sup>2</sup>	wedi Thermoplatten	Heizkabellänge	Preis / Set	Bestell-Nr.	Produktgruppe
3	4 Stück	25 m	1209.40 CHF	107030000	C
4.5	6 Stück	35 m	1655.55 CHF	107045000	C
6	8 Stück	50 m	1978.65 CHF	107060000	C
7.5	10 Stück	60 m	2346.90 CHF	107075000	C
9.0	12 Stück	80 m	2704.05 CHF	107090000	C
10.5	14 Stück	90 m	3019.60 CHF	107105000	C
12	16 Stück	100 m	3418.50 CHF	107120000	C
13.5	18 Stück	110 m	3900.60 CHF	107135000	C
15	20 Stück	130 m	4355.40 CHF	107150000	C
16.5	22 Stück	140 m	4584.35 CHF	107165000	C
19.5	26 Stück	160 m	5318.50 CHF	107195000	C
21	28 Stück	180 m	5547.45 CHF	107210000	C

### Lieferprogramm

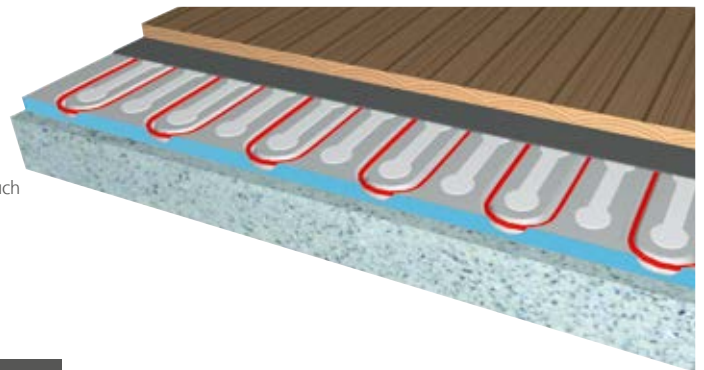
Die Lieferpakete sind komplett installationsfertig konfektioniert.

Das Set bestehend aus:

- wedi Thermoplatte (xps)
- Heizkabel DEViflex™ 10T (DTIP)
- Thermostat DEVireg™ Smart WLAN polarweiss, inkl. Fühlerhülse, Fühlerschlauch  
Durchmesser 10 mm / Länge 2.5 m

 1 Set = 1 Palette

Lieferzeit ca. 2 Wochen



### Heizkabel



DEViflex™ 10T ist eine hochleistungsfähige, flexible elektrische Heizleitung, die mit den strengen M2-Anforderungen der IEC 60800:2009-Norm übereinstimmt. Zulassung durch SEMKO.

• Betriebsspannung	:	220 – 240 V
• Ausführung	:	runder Zweileiter mit Abschirmung, ein Kaltleiter
• Leistung	:	10 W/m
• Max. Umgebungstemperatur	:	65°C
• Kabelabmessungen	:	Ø 6,9 mm
• Deformationsfestigkeit	:	1500 N
• Zugfestigkeit	:	500 N
• Heizleiterisolierung	:	PEX
• Aussenmantel	:	PVC
• Schutzumflechtung	:	100%ige Abdeckung; Alufolie; 0,5 mm <sup>2</sup> verzinkter Kupfererdungsdraht
• Kaltleiter	:	2,3 m DTCL, geerdet
• Min. Verlegetemperatur	:	-5°C
• Kleinster Biegeradius	:	6 x Kabeldurchmesser (Ø)

## wedi thermo ■ DEVlreg Smart WLAN polarweiss



Die intuitive DEVlsmart™ App ermöglicht Ihren Kunden die einfache Bedienung ihrer Fussbodenheizung von überall auf der Welt. Damit bieten Sie Ihren Kunden ein Höchstmass an Komfort und Kontrolle. Mit der App wird das Mobilgerät Ihrer Kunden zu einer Fernbedienung. Mit intelligenten Funktionen wie Frostschutz, Wochenplan, Abwesenheits-/ Ferienmodus und Energiesparmodus können Ihre Kunden ihre Fussbodenheizung im Handumdrehen einstellen, um sie an ihren Tagesablauf anzupassen und Energiekosten zu sparen.

**Produkteigenschaften:**

- Unkomplizierte und intuitive Touchscreen-Bedienung
- Elegantes und stilvolles Design, passend für die meisten Rahmen mit einer 55 x 55 Öffnung
- Die Fensteröffnungs-Erkennung schaltet die Fussbodenheizung automatisch aus
- Energieverbrauchsanzeige: 7 Tage/30 Tage/gesamt
- Kann mit bis zu 10 Mobilgeräten über die DEVlsmart™ App verbunden werden

**Intuitive App-Steuerung – Produkteigenschaften:**

- Einstellung der Hausheizung von überall auf der Welt
- Lokale Einrichtung/Bedienung der Fussbodenheizung ohne Internetverbindung
- Living Zone für die einfache Steuerung der am häufigsten benutzten Thermostate
- Thermostatsteuerung an mehreren Installationsorten (z. B. Ferienwohnung)
- Frostschutz, Wochenplan, Abwesenheits-/ Ferienmodus und Energiesparmodus
- Benachrichtigungen/Warnungen bei wichtigen Systemereignissen
- Zugang zu spezieller Kundenbetreuung und Troubleshooting direkt von der App aus

**Technische Daten:**


• Temperaturbereich	:	5°C bis 35°C
• Einstellbereich Bodentemperatur	:	10°C bis 35°C
• Spannung	:	180 – 250V~ 50/60Hz
• Belastung	:	250V~ 16A
• Eigenverbrauch	:	unter 400mW
• Gangreserve Uhrzeit	:	24 Stunden
• Absenktemperatur	:	0°C bis 30°C
• Schutzart	:	IP21
• Frostschutz	:	Ja
• Fühlertyp	:	NTC 15kOhm bei 25°C
• Fühlerlänge	:	3m

**Anwendungen:**

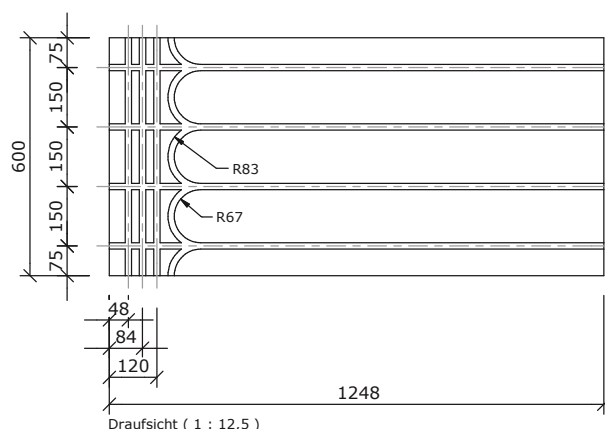
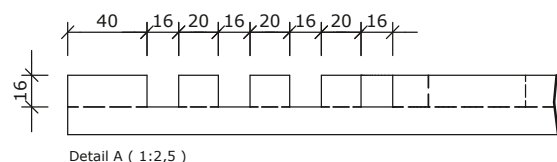
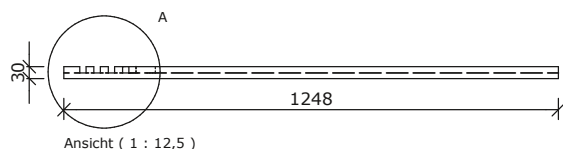
- Fussbodenheizungen
- Fussbodentemperierung
- Heizungsregelung über ein Netzwerk

Bezeichnung	Verp.-Einheit	Preis / Stück	Bestell-Nr.	Produktgruppe
DEVlreg Smart WLAN polarweiss	1 Stück	367.05 CHF	107000002	C

## wedi thermo ■ gefräste Bauplatte für Warmwasserheizung



Bezeichnung	Länge × Breite × Stärke	Fräsung	Verp.-Einheit/ Palette	Preis / Stück	Bestell-Nr.	Produktgruppe
wedi thermo Bauplatte WWH 20	1248 × 600 × 20 mm	12 mm	100 Stück	68.85 CHF	107201248	C
wedi thermo Bauplatte WWH 30	1248 × 600 × 30 mm	16 mm	72 Stück	75.85 CHF	107301248	C
wedi thermo Bauplatte WWH 40	1248 × 600 × 40 mm	16 mm	72 Stück	83.70 CHF	107401248	C
wedi thermo Bauplatte WWH 50	1248 × 600 × 50 mm	16 mm	48 Stück	88.75 CHF	107501248	C
wedi thermo Bauplatte WWH 60	1248 × 600 × 60 mm	16 mm	48 Stück	105.60 CHF	107601248	C



# 03


## Trennwandsysteme


Mit den wedi Systemkomponenten Bauplatten XL, XXL und Sanwell Wandelemente lassen sich einfache Trennwandsysteme auch mit Nischen montieren. Dabei sind der Oberflächengestaltung mit Fliesen, Putz oder sonstigen Belägen keine Grenzen gesetzt.



### Nicht vergessen: Passendes Zubehör

- wedi 610® ▪ Kleb- und Dichtstoff zum wasserdichten Verkleben von Stößen innerhalb des wedi Systems
- Armierband ▪ zur Armierung von Stößen







## wedi Bauplatte XL &amp; XXL

	Bezeichnung	Länge × Breite × Stärke	m <sup>2</sup> / Stück	Verp.-Einheit/Palette	Preis / Stück	Bestell-Nr.	Produktgruppe
 Bauplatte XL: Breite 900 mm	wedi Bauplatte XL	2500 × 900 × 50 mm	2.25	12 Platten = 27 m <sup>2</sup>	186.55 CHF	010000950	A
	wedi Bauplatte XXL	2500 × 1200 × 50 mm	3.0	12 Platten = 36 m <sup>2</sup>	260.85 CHF	010001250	A

Durch den Einsatz als Trennwandkonstruktion bietet die wedi Bauplatte die Möglichkeit, Raumbereiche und Räume voneinander abzutrennen. Die Montage erfolgt einfach und schnell. Dabei sind der Oberflächengestaltung keine Grenzen gesetzt.

**wedi Systemkomponenten:**

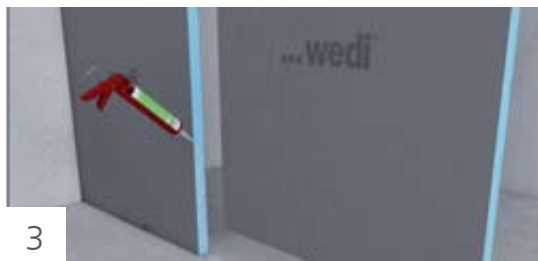
- wedi Bauplatte XL, XXL 50 mm
- wedi 610® Kleb- und Dichtstoff
- Armierband



1  
Zuschneiden der wedi Bauplatte auf die gewünschte Länge. Für Wandkonstruktionen sind wedi Bauplatten ab einer Stärke von 50 mm geeignet.



2  
Die wedi Bauplatte mittels wedi 610® Kleb- und Dichtstoff an Wand und Boden verkleben.



3  
Weitere Bauplattenelemente werden mit wedi 610® Kleb- und Dichtstoff untereinander und am Boden verklebt. Die maximale Wandlänge beträgt 1200 mm.




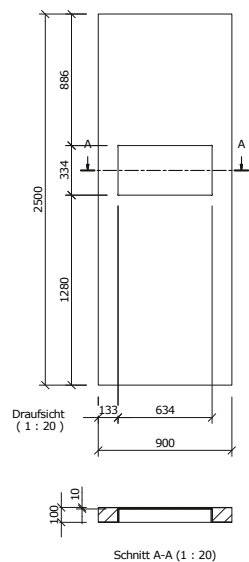
4  
Bauplatten-Stöße mit Armierband selbstklebend versehen. Für die Montage von Türen müssen Verstärkungsplatten eingebaut werden.



## wedi Sanwell ■ Wandelement XL &amp; XXL mit Nische 30/60

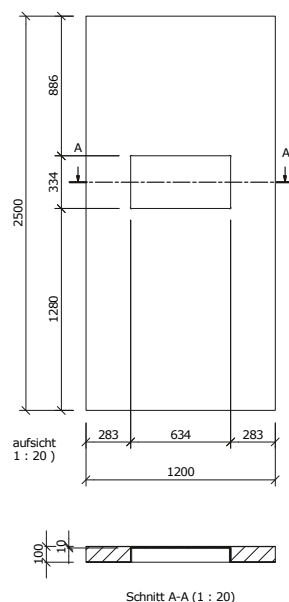
	Bezeichnung	Länge × Breite × Stärke	Verp.-Einheit/Palette	Preis / Stück	Bestell-Nr.	Produktgruppe
	Sanwell Wandelement XL	2500 × 900 × 100 mm	1 Stück	577.70 CHF	041701100	C
	Sanwell Wandelement XXL	2500 × 1200 × 100 mm	1 Stück	654.30 CHF	041701101	C

 • 1 Stück = 1 Palette



Ansicht Hinterseite

Ansicht Vorderseite



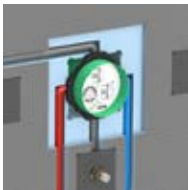
Ansicht Hinterseite

Ansicht Vorderseite



- ! ▪ Passende montagefertige Oberflächen zu den Nischen der Wandelemente finden sie auf den Seiten 11/12 NEU auch mit LED Beleuchtung.

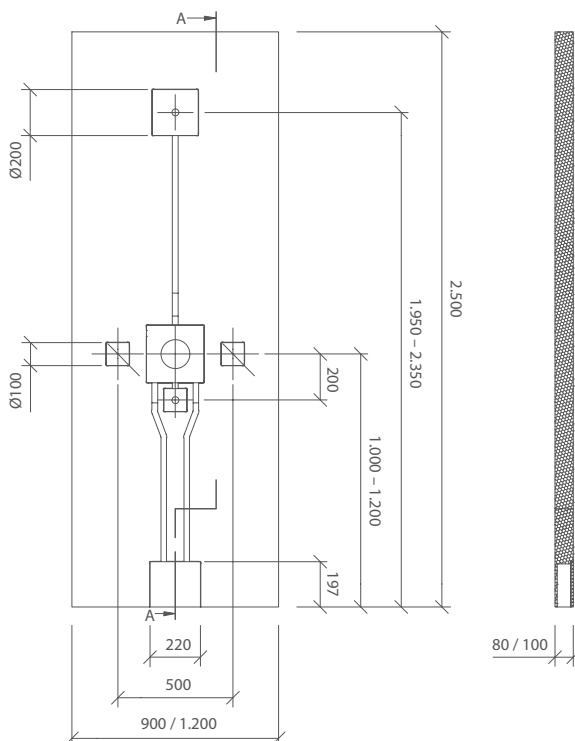
## wedi Sanwell® Duschwandmodul inklusive Wasserleitungen



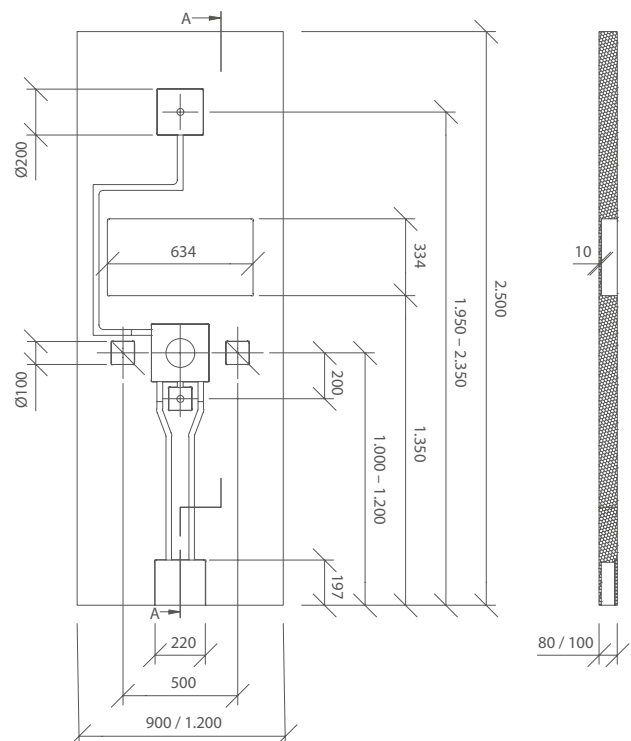
Länge x Breite x Stärke	Preis	Bestell-Nr.	Produktgruppe
2.500 mm x 900/1.200 mm x 80/100 mm	auf Anfrage	076400356	C

- i** ▪ Kundenindividuelle Maßanfertigung
- mit werksseitig eingebauten Wasserleitungen
  - Integrierte und abgedichtete Hansgrohe iBox für den Anschluss von über 200 Unterputzarmaturen (Hansgrohe / AXOR)
  - Erhältlich in den Breiten 900 mm oder 1.200 mm und in den Stärken 80 mm oder 100 mm
  - mit oder ohne Nische bestellbar
  - Auslasshöhe für den Duschkopf sowie für die Handbrause können individuell angepasst werden
- 👤** ▪ Das Duschwandmodul kann für eine Vielzahl an Anwendungen, wie z.B. für Rückwandinstallationen oder als freistehende Trennwand, verwendet werden
- Die integrierten Verstärkungsplatten erlauben zusätzlich eine Installation der Handbrause links oder rechts der iBox
- Bauseits individuell zuschneidbar und kürzbar
- 📦** Lieferumfang
- 1 x Duschwandmodul
  - 1 x Hansgrohe iBox
  - 4 x werkseitig integrierte PVC Verstärkungsplatten

### ohne Nische



### mit Nische



## wedi Top® Wall Fugenlose Oberflächen

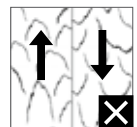
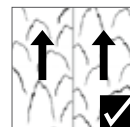


## wedi 610® ■ Kleb- und Dichtstoff, einkomponentig



Bezeichnung	Inhalt	Verp.-Einheit	Verp.-Einheit/Karton	Preis / Stück	Bestell-Nr.	Produktgruppe
wedi 610®, Kleb- und Dichtstoff	310 ml	1 Kartusche	20 Kartuschen	22.05 CHF	076902002	C
wedi 610®, Kleb- und Dichtstoff	600 ml	1 Beutel	20 Beutel	33.20 CHF	076902007	C

- i** • Verbrauch: 8 – 10 m pro Kartusche / 15 – 19 m pro Schlauchbeutel  
 • Für die Verklebung von wedi Bauplatten und Fundo-Elementen



## wedi Top® Wall ■ Montageset



Bezeichnung	Verp.-Einheit	Preis / Stück	Bestell-Nr.	Produktgruppe
wedi Top Wall Montageset zum gleichmässigen und einfachen Anbringen von wedi Top Walls	1 Stück	34.60 CHF	076449017	B


















- 👑** • 4 x Zughauben  
 als Montagehilfe zum gleichmässigen Anbringen der wedi Top Walls sowie zur konstanten Erstellung einer 2 mm Fuge



- 👑** • 4 x Holz Keile  
 als Montagehilfe für die wedi Top Wall Anbringung auf dem Duschelement

## Das Top Produkt Sortiment

Die fugenfreie Oberfläche, die immer passt, installations- und wartungsfreundlich ist. Das TOP Sortiment enthält neben der Fundo TOP Boden-anwendung mit TOP Wall ebenfalls Lösungen für die grossformatige Wandverkleidung. Mit den vielfältigen Verkleidungslösungen bietet wedi das Komplett-Paket für den Neubau, die Renovierung/Modernisierung sowie für die Gestaltung an. Die Wandelemente umfassen hierbei zwei grossformatige Dimensionen: 2,6 m x 0,9 m sowie 2,6 m x 1,2 m um sämtliche Duschplatz-Rückwände von der Bauplatte bis zur Fliese verkleiden zu können.

### wedi Top® Wall Montagefertige Oberfläche ■ Natursteinoptik

	Bezeichnung	Rutsch-festigkeit	Farbe	Länge x Breite x Stärke	Preis / Stück	Bestell-Nr.	Produkt-gruppe
	wedi Top® Wall, Wandverkleidung, stone grau mit texturierter Naturstein-Optik	B		2500 x 900 x 6 mm	822.45 CHF	072042000	B
	wedi Top® Wall, Wandverkleidung, stone grau mit texturierter Naturstein-Optik	B		2500 x 1200 x 6 mm	1005.55 CHF	072042001	B
	wedi Top® Wall, Wandverkleidung, pure weiss, porenfreie, homogene Oberfläche	A		2600 x 900 x 6 mm	822.45 CHF	072042250	B
	wedi Top® Wall, Wandverkleidung, pure weiss porenfreie, homogene Oberfläche	A		2600 x 1200 x 6 mm	1005.55 CHF	072042260	B
	wedi Top® Wall, Wandverkleidung, carbon schwarz mit texturierter Naturstein-Optik	B		2500 x 900 x 6 mm	822.45 CHF	072042100	B
	wedi Top® Wall, Wandverkleidung, carbon schwarz mit texturierter Naturstein-Optik	B		2500 x 1200 x 6 mm	1005.55 CHF	072042101	B
	wedi Top® Wall, Wandverkleidung, sahara beige mit texturierter Naturstein-Optik	B		2500 x 900 x 6 mm	822.45 CHF	072042040	B
	wedi Top® Wall, Wandverkleidung, sahara beige mit texturierter Naturstein-Optik	B		2500 x 1200 x 6 mm	1005.55 CHF	072042041	B
	wedi Top® Wall, Wandverkleidung, concrete grau mit texturierter Naturstein-Optik	B		2500 x 900 x 6 mm	822.45 CHF	072042020	B
	wedi Top® Wall, Wandverkleidung, concrete grau mit texturierter Naturstein-Optik	B		2500 x 1200 x 6 mm	1005.55 CHF	072042021	B
	wedi Top® Wall, Wandverkleidung, flake white porenfreie, homogene Oberfläche	A		2600 x 900 x 6 mm	1072.65 CHF	072042251	B
	wedi Top® Wall, Wandverkleidung, flake white porenfreie, homogene Oberfläche	A		2600 x 1200 x 6 mm	1221.85 CHF	072042261	B
	 wedi Top® Wall, Wandverkleidung, flake grey porenfreie, homogene Oberfläche	A		2600 x 900 x 6 mm	1072.65 CHF	072042253	B
	 wedi Top® Wall, Wandverkleidung, flake grey porenfreie, homogene Oberfläche	A		2600 x 1200 x 6 mm	1221.85 CHF	072042263	B

-  • Hochwertige, fugenlose Oberfläche aus Mineral-Vinyl-Verbundmaterial zum Verkleiden unterschiedlichster ebener Untergründe, wie z.B. wedi Bauplatte, Subliner oder Fliesen
-  • Rutschfestigkeit: She. Liste nach DIN 51097
- Die Verklebung erfolgt mit wedi 610® Kleb- und Dichtstoff, Bedarf für 1 Stück Top Wall benötigen Sie 2 Stück Kartuschen oder 1 Stück Beutel wedi 610®
- Bauseits individuell zuschneidbar und kürzbar

 Nur solange Vorrat

## wedi Top® Montagefertige Oberfläche in Marmoroptik, Marmor Verbundmaterial



## wedi Top® Wall Montagefertige Oberfläche ■ Marmoroptik, Marmor Verbundmaterial

	Bezeichnung	Rutschfestigkeit	Farbe	Länge x Breite x Stärke	Preis / Stück	Bestell-Nr.	
	wedi Top Wall, Wandverkleidung marmoriert, marble white	A		2600 x 900 x 4 mm	846.90 CHF	072042210	B
	wedi Top Wall, Wandverkleidung marmoriert, marble white	A		2600 x 1200 x 4 mm	1045.75 CHF	072042211	B
	wedi Top Wall, Wandverkleidung marmoriert, marble grey beige	A		2600 x 900 x 4 mm	846.90 CHF	072042220	B
	wedi Top Wall, Wandverkleidung marmoriert, marble grey beige	A		2600 x 1200 x 4 mm	1045.75 CHF	072042221	B
	wedi Top Wall, Wandverkleidung marmoriert, marble grey brown	A		2600 x 900 x 4 mm	846.90 CHF	072042230	B
	wedi Top Wall, Wandverkleidung marmoriert, marble grey brown	A		2600 x 1200 x 4 mm	1045.75 CHF	072042231	B
	wedi Top Wall, Wandverkleidung marmoriert, marble black	A		2600 x 900 x 4 mm	846.90 CHF	072042240	B
	wedi Top Wall, Wandverkleidung marmoriert, marble black	A		2600 x 1200 x 4 mm	1045.75 CHF	072042241	B

- Hochwertige, antibakterielle, fugenlose Oberfläche aus Marmor Verbundmaterial zum Verkleiden unterschiedlichster ebener Untergründe, wie z.B. wedi Bauplatte, Subliner oder Fliesen
- Besonders nachhaltige Materialzusammensetzung dank 70 % Marmoranteil

• Rutschfestigkeit: Klasse A nach DIN 51097


- Die Verklebung erfolgt mit wedi 610® Kleb- und Dichtstoff, Bedarf für 1 Stück Top Wall benötigen Sie 2 Stück Kartuschen oder 1 Stück Beutel wedi 610®
- Bauseits individuell zuschneidbar und kürzbar

Nur solange Vorrat

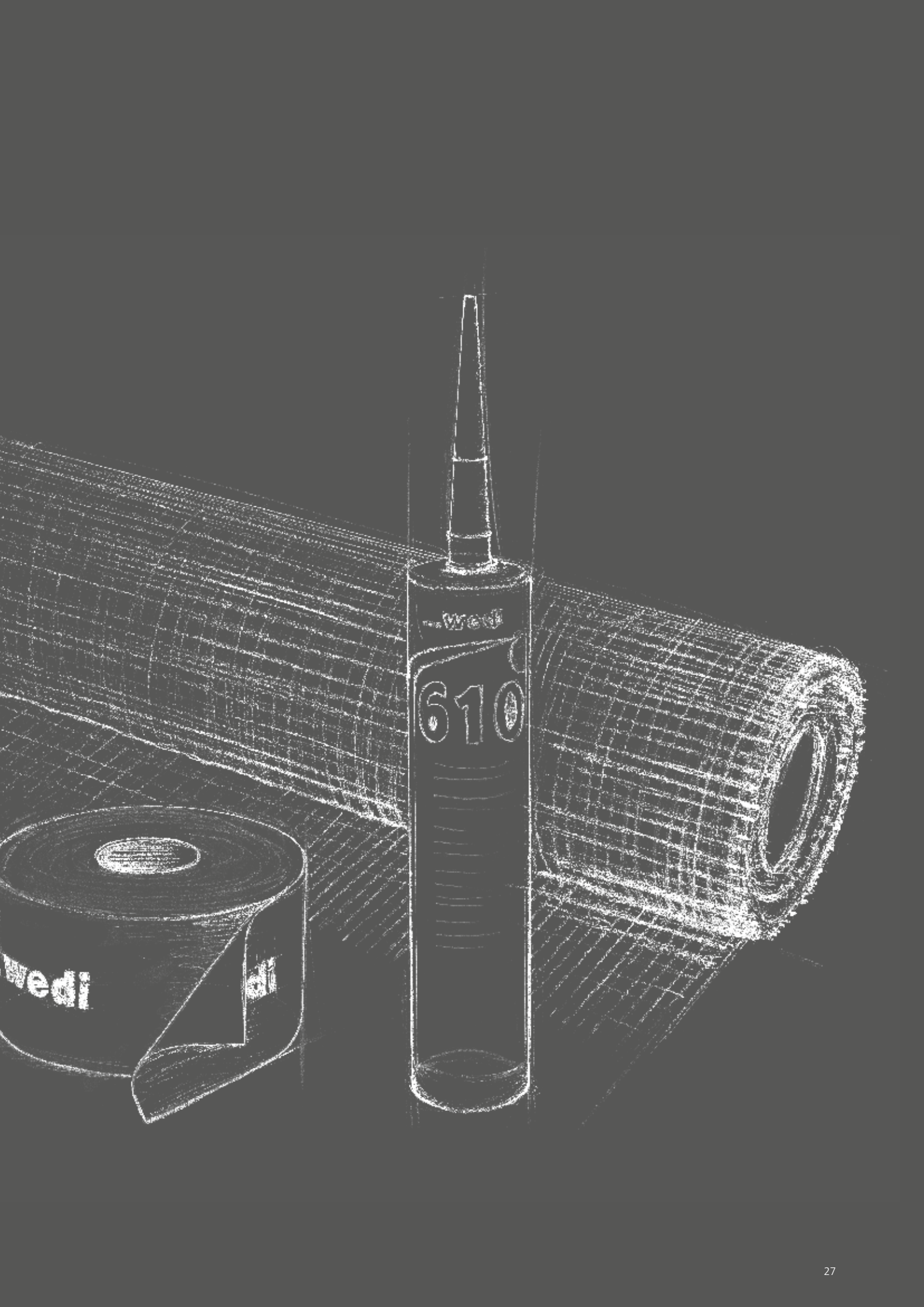
# 04

## Montagematerial & Abdichtung

«Alles, was das Herz begehrt» für die einfache Montage der wedi Bauplatten-Elemente. Hier finden Sie alle Systemhelfer zum Abdichten, Verkleben und Montieren. Diese Produkte sind perfekt aufeinander abgestimmt, so dass die 100%-ige Dichtigkeit im Gesamtsystem garantiert wird.







## wedi 610® ■ Kleb- und Dichtstoff, einkomponentig



Bezeichnung	Inhalt	Verp.-Einheit	Verp.-Einheit/Karton	Preis / Stück	Bestell-Nr.	Produktgruppe
wedi 610®, Kleb- und Dichtstoff	310 ml	1 Kartusche	20 Kartuschen	22.05 CHF	076902002	C
wedi 610®, Kleb- und Dichtstoff	600 ml	1 Beutel	20 Beutel	33.20 CHF	076902007	C

- i** • Verbrauch: 8 – 10 m pro Kartusche/15 – 19 m pro Schlauchbeutel  
 • Für die Verklebung von wedi Bauplatten und Fundo-Elementen



## wedi 620 Dichtstoff ■ zur Abdichtung



Bezeichnung	Inhalt	Verp.-Einheit/Karton	Preis / Stück	Bestell-Nr.	Produktgruppe
wedi 620, Dichtstoff, einkomponentig	290 ml / Kartusche	12 Kartuschen	22.05 CHF	076902010	C

- i** • Mit wedi 620 lassen sich wedi Tools Dichtbänder, Dichtecken und Dichtmanschetten wasserdicht verkleben. Darüber hinaus dient es zur Abdichtung von wedi Vapor 85 mit werkseitig aufgebrachtener bahnenförmiger Dampfbremse sowie von Stossbereichen der wedi Abdichtungsbahnen.  
 • Verbrauch: ca. 1,5 kg/m<sup>2</sup> je mm Schichtdicke, ca. 70 ml/lfdm bei Verklebung von Abdichtungsbahnen mit 6 cm Überlappung, ca. 140 ml/lfdm bei Verklebung von Dichtbändern mit 12 cm Überlappung, ca. 115 ml/lfdm bei Verklebung mit Dichtbändern mit 10 cm Überlappung

## wedi 520 ■ Flexible Dichtschlämme



Bezeichnung	Menge	Verp.-Einheit	Verp.-Einheit/Palette	Preis / Stück	Bestell-Nr.	Produktgruppe
wedi 520, Flexible Dichtschlämme, Komponente A + B	20 kg + 10 kg	1 Sack + 1 Kanister	40 Stück	165.05 CHF	119900520	C

- i** • Verbrauch je m<sup>2</sup> (bei Flächenabdichtung):  
 wedi 520 Komponente A (Pulver) bei 2 mm Trockenschichtdicke (ca. 2,4 mm Nassschichtdicke): ca. 2,8 kg/m<sup>2</sup>  
 wedi 520 Komponente B (flüssig) bei 2 mm Trockenschichtdicke (ca. 2,4 mm Nassschichtdicke): ca. 1,4 kg/m<sup>2</sup>  
 • Verbrauch je lfm (bei Stossabdichtung):  
 wedi 520 Komponente A (Pulver) bei 2 mm Trockenschichtdicke (ca. 2,4 mm Nassschichtdicke): ca. 0,28 kg/lfdm  
 wedi 520 Komponente B (flüssig) bei 2 mm Trockenschichtdicke (ca. 2,4 mm Nassschichtdicke): ca. 0,14 kg/lfdm  
**!** • Lieferzeit auf Anfrage

## wedi 360 ■ Flexibler Mittelbettmörtel, schnell



Bezeichnung	Menge	Verp.-Einheit	Verp.-Einheit/Palette	Preis / Stück	Bestell-Nr.	Produktgruppe
wedi 360, Flexibler Mittelbettmörtel, schnell	25 kg	1 Sack	42 Stück	40.90 CHF	110025360	C

- i** • Verbrauch: Zahnung 10 mm: ca. 3,5 kg/m<sup>2</sup>, Zahnung 15 mm: ca. 6,9 kg/m<sup>2</sup>, Zahnung 20 mm: ca. 8,5 kg/m<sup>2</sup>, Zahnung 25 mm: ca. 9,7 kg/m<sup>2</sup> • Ideal zum Ansetzen von Bauplatten auf Batzen mit anschliessender Verdübelung  
**!** • Lieferzeit auf Anfrage

## wedi 320 ■ Fliesenkleber universell



Bezeichnung	Menge	Verp.-Einheit	Verp.-Einheit/Palette	Preis / Stück	Bestell-Nr.	Produktgruppe
wedi 320, Fliesenkleber universell	25 kg	1 Sack	42 Stück	43.35 CHF	110025320	C

- i** • Verbrauch: Zahnung 4 x 4 mm: ca. 1,3 kg/m<sup>2</sup>, Zahnung 6 x 6 mm: ca. 2,2 kg/m<sup>2</sup>, Zahnung 8 x 8 mm: ca. 2,8 kg/m<sup>2</sup>  
 • Ideal zum vollflächigen Verlegen von wedi Bauplatten  
**!** • Lieferzeit auf Anfrage



## Jolly-Color Kantenglasur



Bezeichnung	Inhalt	Verp.-Einheit/Karton	Preis / Stück	Bestell-Nr.	Produktgruppe
Jolly-Color, beige	75 ml	6 Stück	37.90 CHF	100403000	C
Jolly-Color,jasmin	75 ml	6 Stück	37.90 CHF	100402000	C
Jolly-Color, manhattan	75 ml	6 Stück	37.90 CHF	100404000	C
Jolly-Color, alpinweiss	75 ml	6 Stück	37.90 CHF	100400000	C
Jolly-Color, edelweiss	75 ml	6 Stück	37.90 CHF	100401000	C
Jolly-Color, pergamon	75 ml	6 Stück	37.90 CHF	100407000	C

**i** • Innerhalb der Farbpalette sind Farbmischungen möglich

## Fugenabdeckstreifen, selbstklebend



Bezeichnung	Rollenlänge x Breite	Verp.-Einheit/Karton	Preis / Rolle	Bestell-Nr.	Produktgruppe
Fibatape Armierband, selbstklebend, weiss	45 m x 10 cm	27 Rollen	12.65 CHF	150111000	A
wedi Tools® Armierband, selbstklebend, weiss	50 m x 60 cm	1 Rolle	285.55 CHF	095215052	A

**i** Selbstklebendes Band zur Armierung und Stabilisierung von Stosskanten aus Bauplatten-Material

## Glasgitter-Gewebestreifen



Bezeichnung	Rollenlänge x Breite	Verp.-Einheit/Karton	Preis / Rolle	Bestell-Nr.	Produktgruppe
Armierband, weiss	50 m x 10 cm	12 Rollen	11.20 CHF	150052000	A
Armierband VWS, weiss	50 m x 12.5 cm	264 Rollen/Pal.	17.50 CHF	150010000	A
Armierband VWS, weiss	50 m x 10 cm	330 Rollen/Pal.	14.00 CHF	150011000	A

**i** Band zur Armierung und Stabilisierung von Stosskanten aus Bauplatten-Material

## wedi Tools® Dichtband, vlieskaschiert, zur Abdichtung




Bezeichnung	Rollenlänge x Breite	Verp.-Einheit/Karton	Preis / Meter	Bestell-Nr.	Produktgruppe
wedi Tools® Dichtband, vlieskaschiert	50 m x 100 mm	1 Rolle	4.30 CHF	095100352	A
wedi Tools® Dichtband, vlieskaschiert	50 m x 120 mm	1 Rolle	4.45 CHF	095110352	A
wedi Tools® Dichtband, vlieskaschiert	10 m x 120 mm	1 Rolle	4.50 CHF	095110311	A
Thumaflex Butylband, selbstklebend	10 m x 75 mm	10 Rollen	4.75 CHF	190050000	A




## wedi Tools® ■ Dichtmanschetten, vlieskaschiert und dehnbar

	Bezeichnung	Abmessungen	Verp.-Einheit/Karton	Preis / Karton	Bestell-Nr.	Produktgruppe
	wedi Tools® Dichtmanschetten geeignet für Rohrdurchmesser 10-24 mm bzw. 1/2 bis 3/4 Zoll	120 x 120 mm x 1 mm	10 Stück	116.60 CHF	095110373	A
	wedi Tools® Dichtmanschetten geeignet für Rohrdurchmesser 35-50 mm	150 x 150 mm x 1 mm	5 Stück	90.10 CHF	095110374	A
	wedi Tools® Dichtmanschette DN 40-75 geeignet für Rohrdurchmesser 50-75 mm Durchführungen	200 x 200 mm x 1 mm	5 Stück	116.60 CHF	095110375	A
	wedi Tools® Dichtmanschette DN 90-125 geeignet für Rohrdurchmesser 90-125 mm	250 x 250 mm x 1 mm	5 Stück	117.95 CHF	095110362	A
	wedi Tools® Dichtmanschette Boden	370 x 370 mm x 1 mm	5 Stück	180.10 CHF	095110372	A

## wedi Tools® ■ Butyl-Wannendichtband


	Bezeichnung	Rollenlänge x Breite	Verp.-Einheit/Karton	Preis / Rolle	Bestell-Nr.	Produktgruppe
	wedi Tools® Butyl-Wannendichtband	3600 x 120 mm	1 Rolle	51.50 CHF	095110360	A
	wedi Tools® Butyl-Wannendichtband + selbstklebender Entkopplungsstreifen	3600 x 120 mm 3600 x 30 mm	1 Set	61.70 CHF	095110363	A

## wedi Subliner Dry ■ Abdichtungsbahn

	Bezeichnung	Länge x Breite x Stärke	Verp.-Einheit	Preis / Meter	Bestell-Nr.	Produktgruppe
	wedi Subliner Dry, Abdichtungsbahn	30 m x 1 m x 0,5 mm	1 Rolle	16.65 CHF	095110332	A
	wedi Subliner Dry, Abdichtungsbahn	5 m x 1 m x 0,5 mm	1 Rolle	19.20 CHF	095110305	A


! Flexible Dichtbahn für mässig und hoch belastete Nassbereiche im Innenbereich.

## wedi Subliner Dry &amp; Flex ■ Abdichtungs- und Entkopplungsbahn

	Bezeichnung	Länge x Breite x Stärke	Verp.-Einheit	Preis / Meter	Bestell-Nr.	Produktgruppe
	wedi Subliner Dry & Flex, Abdichtungs- und Entkopplungsbahn	15 m x 1 m x 0,8 mm	1 Rolle	20.00 CHF	095110315	A
	wedi Subliner Dry & Flex, Abdichtungs- und Entkopplungsbahn	5 m x 1 m x 0,8 mm	1 Rolle	22.95 CHF	190305000	A

! Dicht- und Entkopplungsbahn für mässig und hoch belastete Nassbereiche im Innen- und Aussenbereich mit rissüberbrückenden Eigenschaften.

## wedi Tools® ■ Schnittschutzband

	Bezeichnung	Rollenlänge x Breite x Stärke	Verp.-Einheit/Karton	Preis / Rolle	Bestell-Nr.	Produktgruppe
	wedi Tools® Schnittschutzband	10000 x 35 x 0.9 mm	1 Rolle	203.85 CHF	095110353	A

i Das wedi Tools Schnittschutzband ist ein schnitt- und stichhemmendes Band zum Schutz der Abdichtung am Rand von Fundo Duschelementen und Badewannen. Das wasserunempfindliche Band mit einer hochwertigen Zirkonkorund-Oberfläche ist speziell auf das wedi Abdichtungssystem abgestimmt und gewährleistet aufgrund des selbstklebenden Streifens eine gute Anhaftung.

## Metallrondellen, verzinkt

	Bezeichnung	Durchmesser	Verp.-Einheit/ Karton	Stärke/mm	Preis / Karton	Bestell-Nr.	Produkt- gruppe
	Metallrondellen, verzinkt	35 mm	100 Stück	alle	41.25 CHF	100924000	A

**i** 50 Karton = 1 Palette

## Metallrondellen, Edelstahl

	Bezeichnung	Durchmesser	Verp.-Einheit/ Karton	Stärke/mm	Preis / Karton	Bestell-Nr.	Produkt- gruppe
	Metallrondellen, V <sub>2</sub> A Edelstahl	35 mm	100 Stück	alle	78.30 CHF	100921000	A


**i** 50 Karton = 1 Palette

## Kunststoffrondellen

	Bezeichnung	Durchmesser	Verp.-Einheit/ Karton	Stärke/mm	Preis / Karton	Bestell-Nr.	Produkt- gruppe
	Kunststoffrondellen, Typ 35	35 mm	100 Stück	alle	32.80 CHF	100907000	A

**i** 50 Karton = 1 Palette


## Isolierdorn



Bezeichnung	Durchmesser	Verp.-Einheit/ Karton	Stärke/mm	Preis / Stück	Bestell-Nr.	Produkt- gruppe
Isolierdorn, IDP 0-2	8 x 50 mm	250 Stück	6/10	0.55 CHF	100910000	A
Isolierdorn, IDP 2-4	8 x 70 mm	250 Stück	20	0.60 CHF	100911000	A
Isolierdorn, IDP 4-6	8 x 90 mm	250 Stück	30/40	0.65 CHF	100912000	A
Isolierdorn, IDP 6-8	8 x 110 mm	250 Stück	50	0.75 CHF	100913000	A

**i** 10 Karton assortiert = 1 Palette

## wedi Tools® ■ Metaldübel, verzinkt



Bezeichnung	Länge	Verp.-Einheit/ Karton	Preis / Karton	Bestell-Nr.	Produkt- gruppe
wedi Tools® Metaldübel, verzinkt	50 mm	100 Stück	111.40 CHF	094920104	A
wedi Tools® Metaldübel, verzinkt	80 mm	100 Stück	123.80 CHF	094920108	A
wedi Tools® Metaldübel, verzinkt	110 mm	100 Stück	143.90 CHF	094920111	A
wedi Tools® Metaldübel, verzinkt	140 mm	100 Stück	161.90 CHF	094920114	A

- i**
- Vorbohren mit 8 mm
  - Einbindetiefe in den festen Untergrund mind. 35 mm
  - 5 Dübel/m<sup>2</sup>
  - Verschiedene Längen und Ausführungen auf Anfrage
  - andere Formate und Ausführungen wie Edelstahl V2A auf Anfrage
  - 10 Karton assortiert = 1 Palette

## wedi Tools® ■ Hohlraumdübel-Set



Bezeichnung	Durchmesser x Länge	Verp.-Einheit/Beutel	Preis / Set	Bestell-Nr.	Produkt- gruppe
wedi Tools® Hohlraumdübel-Set, 10 Dübel und 10 Schrauben	Schrauben: Ø 4,5 x 60 mm Dübel: Ø 6,0 x 35 mm	1 Set	9.65 CHF	206553004	A

- i** Die Dübel eignen sich speziell zur Befestigung von Haken, Handtuchhaltern, hängenden Kleinmöbeln an verfliesen wedi Bauplatten.
- !**
- Zur Fixierung von Bad-Accessoires, wie z.B. Spiegel, Handtuchhalter etc. nach der Verfliesung.
  - Für Belastungen bis zu 25 kg.



## Befestigungsmatrix



Accessoire	min. Wandauf- lage (LxB)	min. Wandauf- lage (Fläche)	min. Dübel (Stk.)	max. Ausleger (mm)	Breite (mm)	max. Belastung (kg)
Handtuchhalter	1x (45 x 20 mm)	1x (9 cm <sup>2</sup> )	2	500	50	12.0
Handtuchstange (einfach)	2x (45 x 20 mm)	2x (9 cm <sup>2</sup> )	4	60	800	25.0
Handtuchstange (zweifach)	2x (45 x 20 mm)	2x (9 cm <sup>2</sup> )	4	110	800	25.0
Handtuchstange (dreifach)	2x (45 x 20 mm)	2x (9 cm <sup>2</sup> )	4	160	800	25.0
Handtuchstange (vierfach)	2x (45 x 20 mm)	2x (9 cm <sup>2</sup> )	4	210	800	25.0
Handtuch-/Kleiderhaken	1x (45 x 20 mm)	1x (9 cm <sup>2</sup> )	2	60	60	25.0
Seifenschale	1x (45 x 20 mm)	1x (9 cm <sup>2</sup> )	2	125	100	25.0
Seifenspender	1x (45 x 20 mm)	1x (9 cm <sup>2</sup> )	2	125	100	25.0
Becherhalter (einfach)	1x (45 x 20 mm)	1x (9 cm <sup>2</sup> )	2	110	80	25.0
Becherhalter (zweifach)	1x (45 x 20 mm)	1x (9 cm <sup>2</sup> )	2	110	180	25.0
Ablage	2x (45 x 20 mm)	2x (9 cm <sup>2</sup> )	4	120	600	25.0
Toilettenpapierhalter	1x (45 x 20 mm)	1x (9 cm <sup>2</sup> )	2	100	140	25.0
Toilettenbürstenhalter	1x (45 x 20 mm)	1x (9 cm <sup>2</sup> )	2	150	100	25.0
Duschablagekorb (rechteckig)	2x (45 x 20 mm)	2x (9 cm <sup>2</sup> )	4	125	250	25.0
Duschablagekorb (dreieckig)	2x (45 x 20 mm)	2x (9 cm <sup>2</sup> )	4	200	200	25.0
Duschstange (für Handbrause)	2x (45 x 20 mm)	2x (9 cm <sup>2</sup> )	4	60	800	25.0
Vorhangstange (gerade)	2x (45 x 20 mm)	2x (9 cm <sup>2</sup> )	4	10	1800	25.0
Vorhangstange (L-Form inkl. Deck- enbefestigung im Scheitelpunkt)	3x (45 x 20 mm)	3x (9 cm <sup>2</sup> )	6	1200	1200	15.0
Spiegel	2x (45 x 20 mm)	2x (9 cm <sup>2</sup> )	2	10	1400	25.0
Spiegelschrank	2x (45 x 20 mm)	2x (9 cm <sup>2</sup> )	2	150	1400	25.0

**!** Die angegebenen Werte beziehen sich ausschliesslich auf mit Fliesen oder Mosaik belegte Bauplatten mit einer Mindeststärke von 20 mm. Eine Montage in Bauplatten mit anderweitigen Oberflächen (Putz, etc.) ist nicht zulässig. Bei deutlich erhöhten Lasten von mehr als 25 kg (z.B. Wannen-Haltegriff) ist eine Verankerung im stabilen, tragfähigen Untergrund nötig. Diese muss ggf. bauseitig geplant sein.

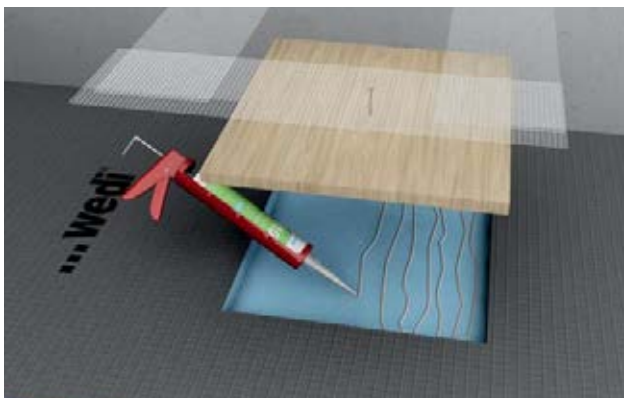
## wedi Tools® ■ Befestigungs-Set

	Bezeichnung	Länge × Breite × Stärke	Set / Stück	Preis / Set	Bestell-Nr.	Produktgruppe
	wedi Tools® Befestigungs-Set, Verbundwerkstoff	100 × 100 × 8 mm	2 Stück / Set	12.15 CHF	206553005	A
	Bezeichnung	Länge × Breite × Stärke	Set / Stück	Preis / Set	Bestell-Nr.	Produktgruppe
	wedi Tools® Befestigungs-Set, Verbundwerkstoff	400 × 50 × 15 mm	2 Stück / Set	17.40 CHF	206553006	A

- i** • Zur Befestigung von schweren Gegenständen an verfliesen oder verputzten wedi Bauplatten. Je nach Last kann das entsprechende Set ausgewählt werden. Die Platten werden einfach in eine entsprechende Aussparung eingesetzt und mit wedi 610 in die wedi Bauplatte integriert.



## Einbau von Verstärkungsplatten



Zur Integration in wedi Bauplatten zwecks späterer Lastaufnahme (Griffe, Armaturen, Türen, etc.).

Um Wand- und Bodenflächen zusätzlich zu stabilisieren, können in die wedi Bauplatte Verstärkungsplatten integriert werden. In wenigen Arbeitsschritten schaffen Sie so zusätzliche Stabilität für schwere Gegenstände wie z.B. Wandregale, Handtuchhalter oder Heizkörper.

wedi Systemkomponenten:

- wedi Bauplatte
- wedi 610® Kleb- und Dichtstoff
- Armierband




1 Die genaue Position der Verstärkungsplatte anzeichnen.




2 Mittels Oberfräse den markierten Bereich ausfräsen. Die Tiefe ist abhängig von der Dicke der Verstärkungsplatte. Durch den Kleber kommen 2 mm Auftrag hinzu.



3 Die Verstärkungsplatte mittels wedi 610® Kleb- und Dichtstoff flächenbündig einkleben.



4 Anschliessend mit Armierband selbstklebend armieren.



5 Abschliessend die Verstärkungsplatte, z.B. mit einer mittig platzierten Schraube, markieren.

## wedi Tools® Haftzugwert ■ Befestigungs-Set

Masse	Haftzugwert (Befestigungsplatte an Bauplatte)		Schraubenzugswiderstand (je nach Schraube aus Befestigungsplatte)	
mm	N	kg	N	kg
100 x 100 x 8	800	80	500	50
400 x 50 x 15*	1600	160	500	50

\* ausgelegt für, z.B. eine Glastür von 1000 x 2000 x 8 mm bei Verwendung von zwei Befestigungsplatten

**!** Sollte bei der Verwendung von mehreren Schrauben pro Befestigungsplatte der Wert des Schraubenauszugswiderstands den Haftzugwert überschreiten, ist der Haftzugwert als limitierende Grösse zu berücksichtigen.


# 05

## Revisionstüren

Revisionstüren Softline weiss beschichtet, für Decken- und Wandmontage, Türblatt mit versenktem Vierkantverschluss sowie Revisionstüren Alu Nova für Decken- und Wandmontage mit verdecktem Schnappverschlüssen (nicht begehbar).









## ■ Softline Revisionstüre, weiss beschichtet ■ inkl. Schlüssel

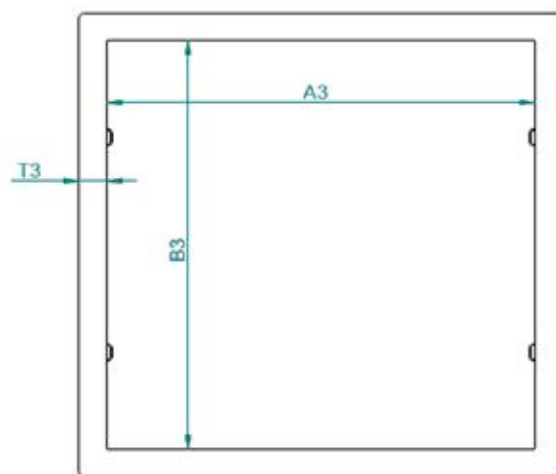
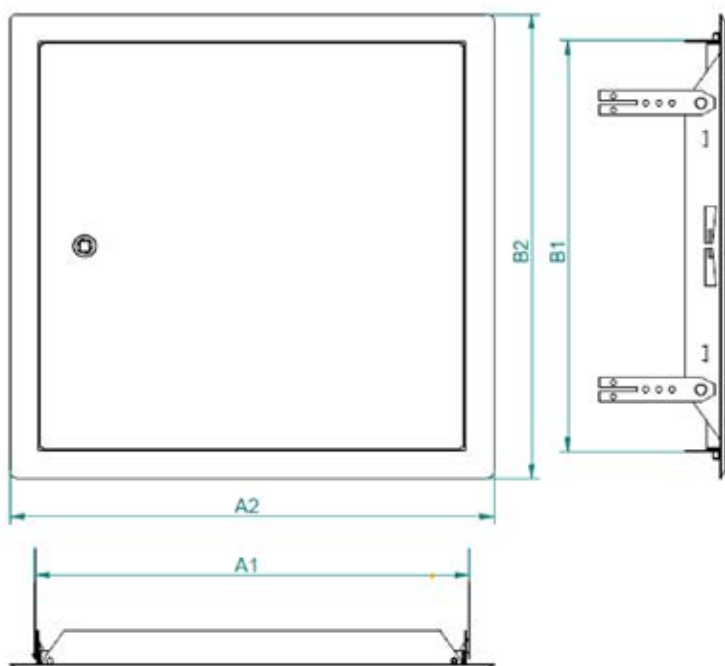
Stahlblech verzinkt, weiss beschichtet RAL 9016. Tür mit versenktem Vierkantverschluss. Tür aushängbar, links und rechts anschlagend einbaubar. Einfache Montage und sicherer Halt durch Maueranker. Für Wand- und Deckenmontage (nicht begehbar), Feuchtraum geeignet.

Bezeichnung	Nennmass A x B (V)	Einbaumass A1 x B1	Aussenmass A2 x B2	Durchreich- mass A3 x B3	Tiefe T2	Breite T3	Gewicht kg	Verp.-Einheit/ Palette	Preis/Stk.	Bestell-Nr.	Produkt- gruppe
Revisionstüre weiss	150 x 150	150 x 150	185 x 185	145 x 145	27	20	0.3	1 Stk./10 Stk.	28.25 CHF	100933000	A
*Revisionstüre weiss	150 x 300	150 x 300	185 x 335	145 x 295	27	20	0.4	1 Stk./10 Stk.	101.70 CHF	100934000	A
Revisionstüre weiss	200 x 200	200 x 200	235 x 235	195 x 195	27	20	0.5	1 Stk./10 Stk.	29.35 CHF	100939000	A
Revisionstüre weiss	200 x 250	200 x 250	235 x 285	195 x 245	27	20	0.6	1 Stk./10 Stk.	33.90 CHF	100931000	A
Revisionstüre weiss	300 x 300	300 x 300	335 x 335	295 x 295	27	20	0.9	1 Stk./10 Stk.	36.15 CHF	100935000	A
Revisionstüre weiss	400 x 400	400 x 400	435 x 435	395 x 395	27	20	1.5	1 Stk./10 Stk.	44.10 CHF	100936000	A
Revisionstüre weiss	500 x 500	494 x 494	538 x 538	468 x 468	21	25	2.5	1 Stk./10 Stk.	65.50 CHF	100937000	A
Revisionstüre weiss	600 x 600	594 x 594	638 x 638	568 x 568	21	25	3.4	1 Stk./10 Stk.	74.55 CHF	100932000	A

**i** Andere Formate und Ausführungen (z.B. verfliesbare) auf Anfrage.

Material: Einbrennlackierung

\*Sonderanfertigung



Darstellung ohne Türblatt

Durchreichmass: (A3-7mm) x B3

Bauöffnungsmass: Einbaumaße (A1, B1) + 5 bis 10 mm



## AluNova Revisionstüre



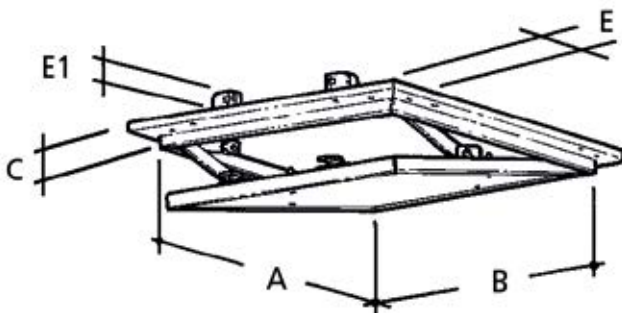
mit umlaufender Gummi-Lippendichtung und Gipskartoneinlage (feuchtraumgeeignet), für Decken- und Wandmontage, mit verdeckten Schnappverschlüssen. Hochwertige Gummi-Lippendichtung verhindert Verschmutzungen durch Luftströmungen im Fugenbereich. Geschraubte Gipskartoneinlage ermöglicht den bauseitigen Austausch. Beidseitige Fangeinrichtung bei allen Grössen bietet höchste Sicherheit. Als Sonderanfertigung auch in luftdichter Ausführung erhältlich. Eingebaute Gipskartonplatte H2/GKBI 12,5 mm; 15 mm; 2 x 12,5 mm, Klappendeckel aushängbar, mit Montagesatz, feuchtraumgeeignet. Einbaurahmen (mit umlaufender Gummi-Lippendichtung) und Klappendeckel aus Aluminium. Als Sonderanfertigung auch mit Vierkantverschluss, Zylinderschloss und vorgerichtet für Profilzylinder lieferbar.

Bezeichnung	Nennmass A x B in mm	Durchreichmass in mm	C	E	E1	Verp.-Einheit/ Palette	Preis / Stück	Bestell-Nr.	Produkt- gruppe
Revisionstüre AluNova	200 x 200	192 x 192	12.5	25	25	1 Stk./10 Stk.	69.75 CHF	264000000	A
Revisionstüre AluNova	200 x 300	192 x 292	12.5	25	25	1 Stk./10 Stk.	76.75 CHF	264010000	A
Revisionstüre AluNova	300 x 300	292 x 292	12.5	25	25	1 Stk./10 Stk.	78.35 CHF	264020000	A
Revisionstüre AluNova	300 x 400	292 x 392	12.5	25	25	1 Stk./10 Stk.	89.05 CHF	264030000	A
Revisionstüre AluNova	300 x 600	292 x 592	12.5	25	25	1 Stk./10 Stk.	103.05 CHF	264080000	A
Revisionstüre AluNova	400 x 400	392 x 392	12.5	25	25	1 Stk./10 Stk.	90.20 CHF	264040000	A
Revisionstüre AluNova	400 x 600	392 x 592	12.5	25	25	1 Stk./10 Stk.	106.30 CHF	264050000	A
Revisionstüre AluNova	500 x 500	492 x 492	12.5	25	25	1 Stk./10 Stk.	108.40 CHF	264060000	A
Revisionstüre AluNova	600 x 600	592 x 592	12.5	25	25	1 Stk./10 Stk.	125.10 CHF	264070000	A
Revisionstüre AluNova	200 x 200	192 x 192	15	25	25	1 Stk./10 Stk.	86.95 CHF	264001000	A
Revisionstüre AluNova*	300 x 300	292 x 292	15	25	25	1 Stk./10 Stk.	103.05 CHF	264021000	A
Revisionstüre AluNova*	400 x 400	392 x 392	15	25	25	1 Stk./10 Stk.	119.15 CHF	264041000	A
Revisionstüre AluNova	500 x 500	492 x 492	15	25	25	1 Stk./10 Stk.	137.40 CHF	264061000	A
Revisionstüre AluNova*	600 x 600	592 x 592	15	25	25	1 Stk./10 Stk.	156.70 CHF	264071000	A
Revisionstüre AluNova	200 x 200	192 x 192	25	25	25	1 Stk./10 Stk.	88.00 CHF	264002000	A
Revisionstüre AluNova	300 x 300	292 x 292	25	25	25	1 Stk./10 Stk.	104.10 CHF	264022000	A
Revisionstüre AluNova	300 x 400	292 x 392	25	25	25	1 Stk./10 Stk.	114.85 CHF	264031000	A
Revisionstüre AluNova	400 x 400	392 x 392	25	25	25	1 Stk./10 Stk.	120.25 CHF	264042000	A
Revisionstüre AluNova	400 x 600	392 x 592	25	25	25	1 Stk./10 Stk.	153.50 CHF	264052000	A
Revisionstüre AluNova	500 x 500	492 x 492	25	25	25	1 Stk./10 Stk.	138.50 CHF	264062000	A
Revisionstüre AluNova	600 x 600	592 x 592	25	25	25	1 Stk./10 Stk.	157.80 CHF	264072000	A

**i** Andere Formate und Ausführungen auf Anfrage.

10 Stück assortiert = 1 Palette

\*kein Lager-Artikel, Lieferzeit 2-3 Wochen



# 06


## Linienentwässerung

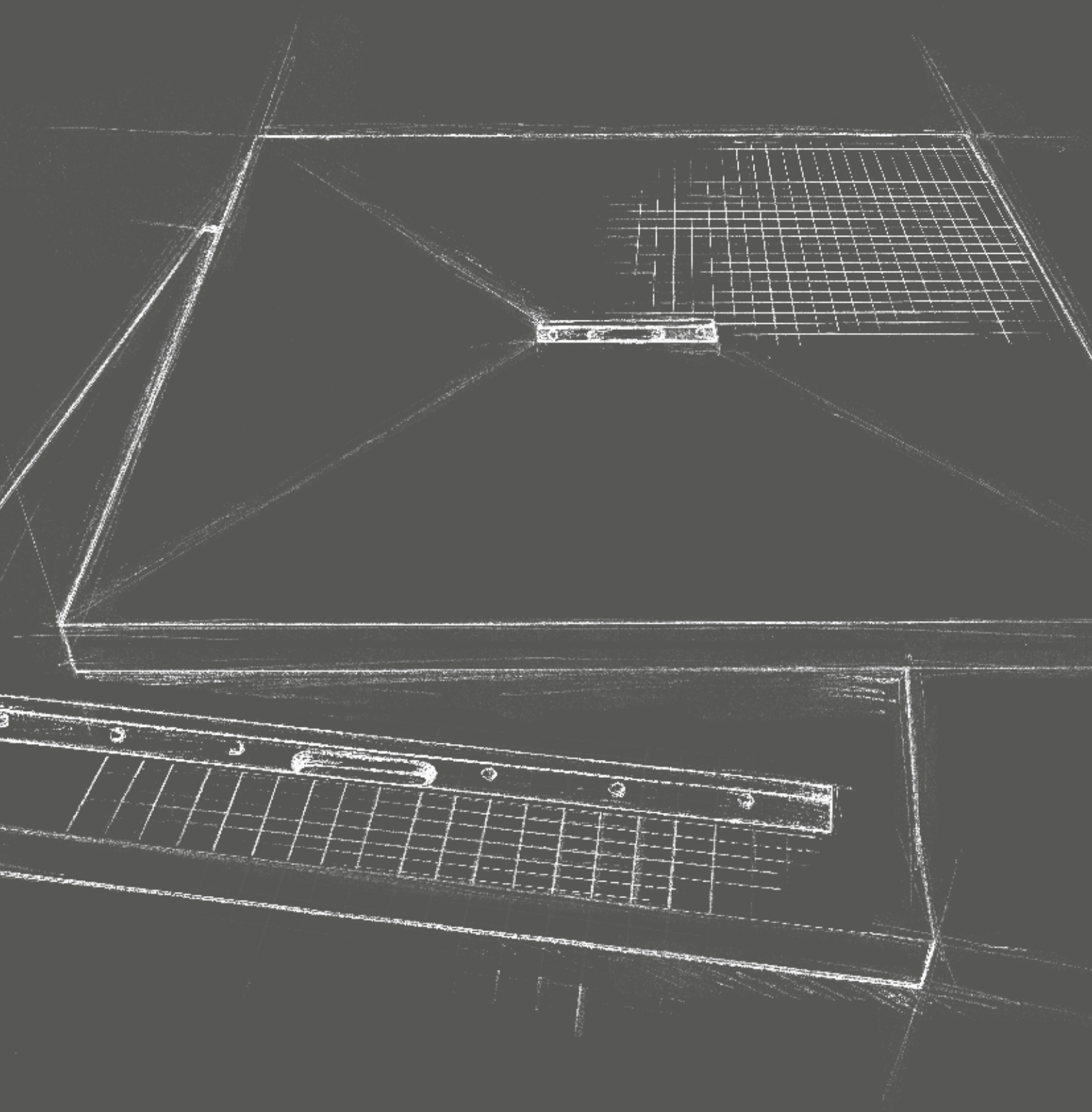
Stilvoll. Modern. Elegant. Duschen mit Linienentwässerung sind ein optisches Highlight und inzwischen ein Hauptkriterium für das moderne Bad. wedi und unidrain bieten hochwertige Linienentwässerungs-Systeme, wahlweise mit seitlich oder mittig platzierten Ablaufrinnen. Das notwendige Gefälle für einen schnellen und effizienten Wasserablauf ist dabei bereits fest integriert. Die frei wählbaren Rinnenabdeckungen aus hochwertigem Edelstahl komplettieren das Duschsystem und geben dem Bad seinen ganz eigenen Charakter.




### Nicht vergessen: Passendes Zubehör

- wedi 610® ▪ Kleb- und Dichtstoff zum wasserdichten Verkleben von Stößen innerhalb des wedi Systems
- wedi Fundo/Riolita Kleberset zur vollflächigen Verklebung der Fundo/Riolita Elemente auf dem Untergrund
- Thumaflex Dichtband ▪ für den wasserdichten Anschluss an systemfremde Materialien
- wedi Fundo®/Riolita Dichtset ▪ zur Rundum-Abdichtung von Fundo/Riolita Bodenelementen zu angrenzenden Materialien, z. B. Estrich
- unidrain und wedi Fundo Abläufe ▪ waagerechte/senkrechte Abläufe für bodengleiche Duschen mit Linienentwässerung
- unidrain und wedi Rinnenabdeckungen ▪ hochwertige Rinnenabdeckungen für die Linienentwässerung
- Keilschienen zu wedi Riolita ▪ für den ästhetischen Übergang zum angrenzenden Fliesenboden







## Vier Teile – eine Lösung

unidrain® ist eine intelligente und funktionelle Lösung aus nur vier Teilen.

1. **Ablaufrinne** – an der Wand oder frei im Raum platziert
2. **Ablaufgehäuse** – in verschiedenen Ablaufmassen und -richtungen
3. **ClassicLine oder HighLine Rahmen** – in verschiedenen Höhen
4. **ClassicLine Rost oder HighLine Rostabdeckung** – in verschiedenen Designs

## Fakten über unidrain®

unidrain® entspricht den Anforderungen der deutschen Bauvorschriften und ist für den Einbau in allen Arten von Fussbodenkonstruktionen in Feuchträumen getestet und zugelassen. Weitere Informationen über Kennzeichnungen und Zertifizierungen finden Sie unter [www.unidrain.ch](http://www.unidrain.ch)

Diese einzigartige Konstruktion ist international patentiert. unidrain® ist ein eingetragenes Warenzeichen.

### EN 1253

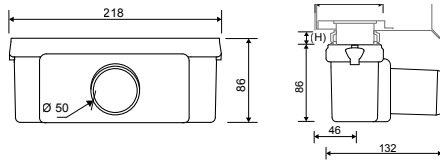
EN 1253  
(Europäische Norm  
für Bodenabläufe)

### VDI 4100

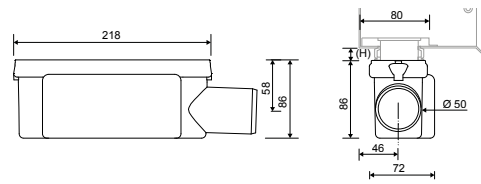
VDI 4100  
(Norm für  
Installationslärm)

### DIN 4109

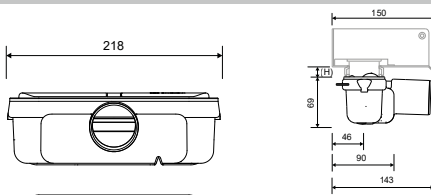
DIN 4109  
(Norm für  
Installationslärm)

**Linie 1411.0050**


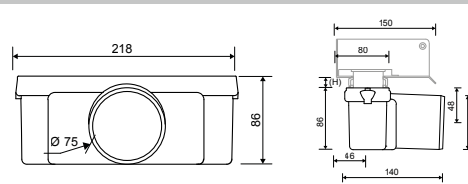
Anwendung	Linienablauf
Ablaufmass	Ø 50 mm
Ablaufrichtung	Waagrecht
Kapazität	> 0,9 l/s
Geruchsverschluss	Mit
Seiteneinlauf	Ohne

**Linie 1415.0050**


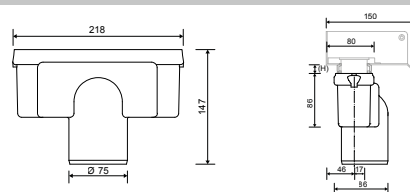
Anwendung	Linienablauf
Ablaufmass	Ø 50 mm
Ablaufrichtung	Waagrecht
Kapazität	> 0,8 l/s
Geruchsverschluss	Mit
Seiteneinlauf	Ohne

**Linie 1418.0050**


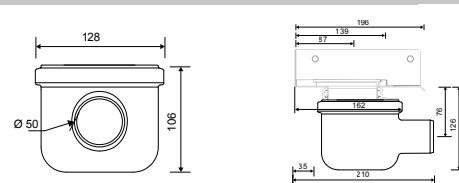
Anwendung	Linienablauf
Ablaufmass	Ø 50 mm
Ablaufrichtung	Waagrecht
Kapazität	> 0,54 l/s
Geruchsverschluss	Mit* / 0,6 l/s
Seiteneinlauf	Ohne

**Linie 1411.0075**


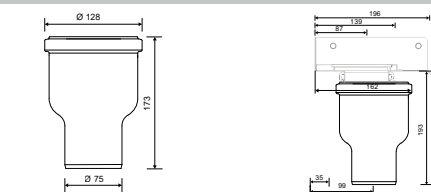
Anwendung	Linienablauf
Ablaufmass	Ø 75 mm
Ablaufrichtung	Waagrecht
Kapazität	> 1,0 l/s
Geruchsverschluss	Mit
Seiteneinlauf	Ohne

**Linie 1412.0075**


Anwendung	Linienablauf
Ablaufmass	Ø 75 mm
Ablaufrichtung	Senkrecht
Kapazität	> 1,5 l/s
Geruchsverschluss	Mit
Seiteneinlauf	Ohne

**Ecke 2411.0050**


Anwendung	Eckablauf
Ablaufmass	Ø 50 mm
Ablaufrichtung	Waagrecht
Kapazität	> 0,8 l/s
Geruchsverschluss	Mit
Seiteneinlauf	Ohne

**Ecke 2412.0075**


Anwendung	Eckablauf
Ablaufmass	Ø 75 mm
Ablaufrichtung	Senkrecht
Kapazität	> 0,8 l/s
Geruchsverschluss	Mit
Seiteneinlauf	Ohne

## Ablaufgehäuse

Wählen Sie aus einem breiten Sortiment von Ablaufgehäusen aus.

Waagerechter oder senkrechter Ablauf, für niedrige Einbauhöhen bei Renovierungen oder in der Ecke – wir haben für jede Situation die passende Lösung.

Eine grössere Auswahl an Ablaufgehäusen finden Sie unter [www.unidrain.ch](http://www.unidrain.ch) oder im Produktkatalog.





Einleitung

Platzierung an der Wand – mit Rückflansch.

Auswahl zwischen 4 Linienarmaturen je nach Platzierung.  
Für frei im Boden platzierte Linienarmaturen wird auf Serie 3000 verwiesen.

Technische Daten

Material: Edelstahl (Nr. 1.4301)  
Oberfläche: Gebeizt  
Materialstärke: 1,5 mm  
Abdichtungssystem: Verbundabdichtung oder Abdichtungsfolie.  
Bodenkonstruktion: Beton/Holz  
Bodenbelag: Fliesen/Klinker



Linie 1001

Ablaufarmatur zur Rückwand und zu zwei Seitenwänden mit eingebautem Gefälle zum Ablauf hin.  
Für Duschen mit drei festen Wänden.  
Diese Ablaufarmatur hat drei Wandflansche und einen Bodenflansch.




Linie 1002

Ablaufarmatur zur Rückwand und linker Wand mit eingebautem Gefälle zum Ablauf hin.  
Für Duschen, bei denen die rechte Seite offen oder eine Glaswand ist.  
Diese Ablaufarmatur hat zwei Wand- und zwei Bodenflansche.


Anwendung:	Linienablauf				
Wandflansche:	Rückwand/links/rechts				
Modell:	700 mm	800 mm	900 mm	1000 mm	1200 mm
Länge (L):	702 mm	802 mm	902 mm	1002 mm	1202 mm
Mitte (C):	351 mm	401 mm	451 mm	501 mm	601 mm
Höhe (H):	17 mm	18 mm	19 mm	20 mm	22 mm
Rahmen (R):	695 mm	795 mm	895 mm	995 mm	1195 mm
Artikel-Nr.:	1001.0700	1001.0800	1001.0900	1001.1000	1001.1200
EAN*:	3030	3047	3054	3061	3078

Anwendung:	Linienablauf				
Wandflansche:	Rückwand/links				
Modell:	700 mm	800 mm	900 mm	1000 mm	1200 mm
Länge (L):	757 mm	857 mm	957 mm	1057 mm	1257 mm
Mitte (C):	351 mm	401 mm	451 mm	501 mm	601 mm
Höhe (H):	17 mm	18 mm	19 mm	20 mm	22 mm
Rahmen (R):	695 mm	795 mm	895 mm	995 mm	1195 mm
Artikel-Nr.:	1002.0700	1002.0800	1002.0900	1002.1000	1002.1200
EAN*:	3085	3092	3108	3115	3122

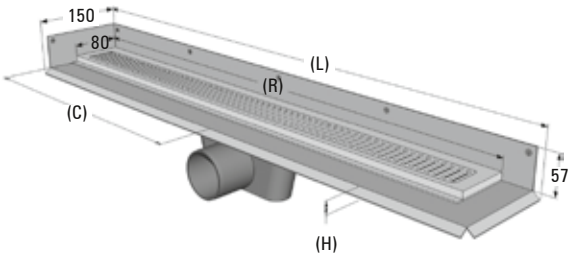
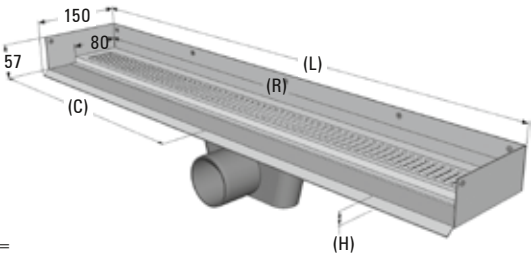
\*570769200xxxx



Wandflansch hinten, links, rechts



Wandflansch hinten, links



Gesamthöhe (ohne Rahmen/Rost) =  
Höhe des Ablaufgehäuses + (H).  
(H) = Abstand von Oberkante Ablaufgehäuse zu Oberseite  
Bodenflansch/Unterseite Fliese  
Abgebildet mit ClassicLine Rahmen/Rost.



## Linie 1003

Ablaufarmatur zur Rückwand und rechter Wand mit eingebautem Gefälle zum Ablauf hin.

Für Duschen, bei denen die linke Seite offen oder eine Glaswand ist.

Die Ablaufarmatur hat zwei Wand- und zwei Bodenflansche.



## Linie 1004

Ablaufarmatur zu offenem Badraum und bei schiefen Massen zur Rückwand. Mit eingebautem Gefälle zum Ablauf hin.

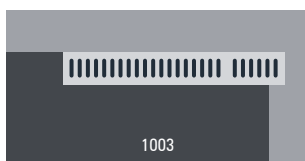
Zum frei wählbaren Einbau gegen Rückwand unabhängig von eventuellen Seitenwänden. Optimal geeignet für offene Duschen ohne Seitenwände oder mit Sondermassen.

Die Ablaufarmatur hat einen Wandflansch und drei Bodenflansche.


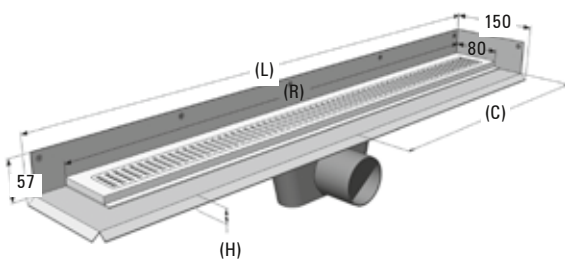
Anwendung:	Linienablauf				
Wandflansche:	Rückwand/rechts				
Modell:	700 mm	800 mm	900 mm	1000 mm	1200 mm
Länge (L):	757 mm	857 mm	957 mm	1057 mm	1257 mm
Mitte (C):	351 mm	401 mm	451 mm	501 mm	601 mm
Höhe (H):	17 mm	18 mm	19 mm	20 mm	22 mm
Rahmen (R):	695 mm	795 mm	895 mm	995 mm	1195 mm
Artikel-Nr.:	1003.0700	1003.0800	1003.0900	1003.1000	1003.1200
EAN*:	3139	3146	3153	3160	3177

Linienablauf					
Rückwand					
300 mm	700 mm	800 mm	900 mm	1000 mm	1200 mm
432 mm	812 mm	912 mm	1012 mm	1112 mm	1312 mm
216 mm	406 mm	456 mm	506 mm	556 mm	656 mm
12 mm	17 mm	18 mm	19 mm	20 mm	22 mm
315 mm	695 mm	795 mm	895 mm	995 mm	1195 mm
1004.0300	1004.0700	1004.0800	1004.0900	1004.1000	1004.1200
3238	3184	3191	3207	3214	3221

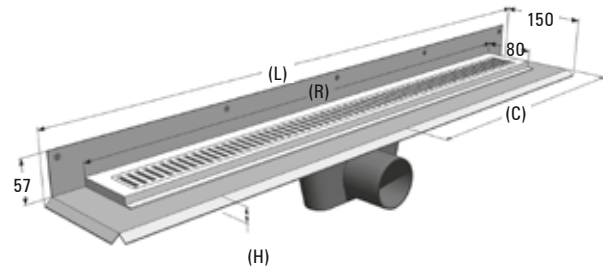
\*570769200xxxx



Wandflansch hinten, rechts

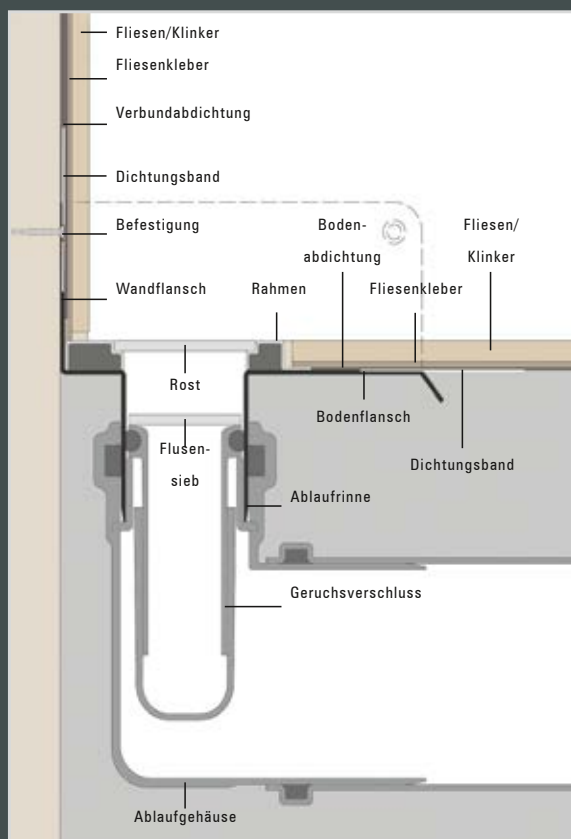


Wandflansch hinten



## ■ Wasserdichter Bodenablauf

unidrain® ist direkt an der Wand platziert. Dadurch sichern die senkrechten Wandflansche eine vollkommen wasserdichte Überlappung mit der Verbundabdichtung. Auf gleiche Weise sichern die waagerechten Bodenflansche die Dichtigkeit zum Boden hin durch die Überlappung mit der Bodenabdichtung.




## Bodenkonstruktionen

unidrain® ist für den Einbau in alle Arten von Fussbodenkonstruktionen in Feuchträumen mit Fliesen getestet. Beim Einbau in Holz und andere leichte Bodenkonstruktionen wird der unidrain® Montagesatz empfohlen. Bei allen Arten von Konstruktionen müssen die verwendeten Materialien und Bauteile den geltenden Bauregeln und -vorschriften entsprechen.



### 1. Gussbeton auf stabiler Gussunterlage

Gussbeton auf stabiler Gussunterlage mit Estrich in Beton oder einer anderen geeigneten Estrichmasse.



### 2. Holzbelag mit Leichtbetonguss

Leichtbeton (wie EPS-Beton) gegossen mit Holzbelag.



### 3. Holzbelag mit Fussbodenplatte und Spachtelschicht

Holzbelag mit 22 mm Fussbodenplatte (Sperrholz o. Ä.) und Bodenspachtelmasse.

## ■ Designräume wahr werden lassen

unidrain® bietet zwei Serien für den oberen, sichtbaren Teil des Bodenablaufs an: ClassicLine und HighLine.

### ClassicLine

Die ClassicLine-Serie ist in stilechtem, gebürstetem Edelstahl erhältlich. Vier unterschiedliche Rostdesigns sorgen dafür, dass für jeden Geschmack etwas dabei ist. Bei ClassicLine ist der Rahmen obligatorisch, da der Rost vom Rahmen getragen wird.

### HighLine


Der klassische Rost wurde bei dieser Serie durch drei alternative Lösungen in Form von Panel, Cassette und Custom ersetzt. Panel ist eine Lösung aus Edelstahl. Cassette und Custom bieten die Möglichkeit, eine passende Fussbodenfliese zuzuschneiden und im Rost zu platzieren, so dass dieser fast «unsichtbar wird».

Bei HighLine ist der Rahmen wahlweise erhältlich.



## ClassicLine

Sehen Sie das Sortiment auf den Seiten 50 bis 56



## HighLine

Sehen Sie das Sortiment auf den Seiten 57 bis 69

### ClassicLine Rost

Auswahl zwischen 4 Designs:  
Classic, Square, Stripe,  
Anniversario

### ClassicLine Rahmen

Länge wählbar:  
300 mm bis 1200 mm  
Höhe: 8 mm, 10 mm, 12 mm  
(Rahmen obligatorisch)

## unidrain® Linie

### HighLine Panel

Auswahl zwischen 3 Lösungen:  
Panel, Cassette oder Custom

### HighLine Rahmen

Länge wählbar:  
300 mm bis 1200 mm  
Höhe: 10 mm, 12 mm,  
15 mm, 25 mm und von  
10 - 25 mm höhenverstellbar  
(Rahmen wahlweise)

### Ablaufgehäuse

Auswahl aus einem  
breiten Sortiment


### Ablaufarmatur

Länge wählbar:  
300 mm bis 1200 mm  
(bei mehr als 1200 mm wird  
auf Modul 1100 verwiesen)

## unidrain® Ecke



## ■ ClassicLine [Wand]



Die Serie ClassicLine ist in hochwertigem, gebürstetem Edelstahl erhältlich. Vier verschiedene Rostdesigns sorgen dafür, dass für jeden Geschmack etwas dabei ist. Die Platzierung ist an der Wand.

### ① Ablaufrinne

- An der Wand platziert
- Selbstreinigend durch integriertes Gefälle

### ② Ablaufgehäuse

- Auswahl aus einem breiten Sortiment mit Geruchsverschluss

### ③ ClassicLine Rahmen

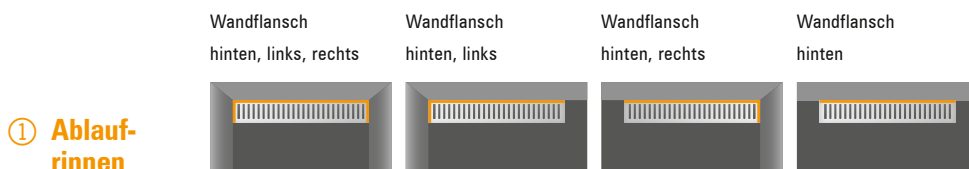
- Sechs verschiedene Längen stehen zur Auswahl
- Höhe: 8 mm, 10 mm, 12 mm

### ④ ClassicLine Rost

- Auswahl zwischen vier Designs: Classic, Anniversario, Square, Stripe

Komplettpreis CHF ClassicLine (Wand)		
Ablaufrinne + Ablaufgehäuse <sup>1</sup> + Rahmen + Rost		
Modell		Produktgruppe
300 mm	482.10	B
600 mm	745.30	B
700 mm	587.35	B
800 mm	671.75	B
900 mm	706.50	B
1000 mm	765.55	B
1200 mm	954.00	B

<sup>1</sup> Mit Geruchsverschluss ohne Seiteneinlauf



Modell	1001	1002	1003	1004	Preis CHF	Produktgruppe
	Artikel-Nr.	Artikel-Nr.	Artikel-Nr.	Artikel-Nr.		
300 mm	—	—	—	1004 . 0300	242.85	B
600 mm	—	—	—	1004 . 0600	490.90	B
700 mm	1001 . 0700	1002 . 0700	1003 . 0700	1004 . 0700	318.05	B
800 mm	1001 . 0800	1002 . 0800	1003 . 0800	1004 . 0800	387.45	B
900 mm	1001 . 0900	1002 . 0900	1003 . 0900	1004 . 0900	412.90	B
1000 mm	1001 . 1000	1002 . 1000	1003 . 1000	1004 . 1000	456.95	B
1200 mm	1001 . 1200	1002 . 1200	1003 . 1200	1004 . 1200	580.60	B


### ② Ablaufgehäuse

Ø Durchmesser	Richtung	Geruchsverschluss	Seiteneinlauf	Artikel-Nr.	Preis CHF	Produktgruppe
50 mm	Waagerecht	Mit	Ohne	1411 . 0050	123.55	B
50 mm	Waager./Seitl.	Mit	Ohne	1415 . 0050	140.30	B
50 mm	Waagerecht	Mit	Ohne	1418 . 0050	123.55	B
75 mm	Waagerecht	Mit	Ohne	1401 . 0075	123.55	B
75 mm	Senkrecht	Mit	Ohne	1412 . 0075	123.55	B
50 mm	Waagerecht	Mit + Feder	Ohne	1407 . 0050*	165.20	B

\* erfüllt nicht EN 1253

### ③ Rahmen

Modell	8 mm	10 mm	12 mm	Preis CHF	Produktgruppe
	Artikel-Nr.	Artikel-Nr.	Artikel-Nr.		
300 mm	1500 . 0308	1500 . 0310	1500 . 0312	<b>65.95</b>	B
600 mm	1500 . 0608	1500 . 0610	1500 . 0612	<b>72.45</b>	B
700 mm	1500 . 0708	1500 . 0710	1500 . 0712	<b>79.80</b>	B
800 mm	1500 . 0808	1500 . 0810	1500 . 0812	<b>90.25</b>	B
900 mm	1500 . 0908	1500 . 0910	1500 . 0912	<b>94.85</b>	B
1000 mm	1500 . 1008	1500 . 1010	1500 . 1012	<b>105.25</b>	B
1200 mm	1500 . 1208	1500 . 1210	1500 . 1212	<b>140.00</b>	B



### ④ Rost



Modell	Classic	Stripe	Preis CHF	Anniversario	Preis CHF	Produktgruppe
	Artikel-Nr.	Artikel-Nr.		Artikel-Nr.		
300 mm	1601 . 0300	1605 . 0300	<b>49.75</b>	1606 . 0300	<b>56.65</b>	B
600 mm	1601 . 0600	—	<b>58.40</b>	1606 . 0600	<b>66.60</b>	B
700 mm	1601 . 0700	1605 . 0700	<b>65.95</b>	1606 . 0700	<b>77.50</b>	B
800 mm	1601 . 0800	1605 . 0800	<b>70.50</b>	1606 . 0800	<b>87.85</b>	B
900 mm	1601 . 0900	1605 . 0900	<b>75.20</b>	1606 . 0900	<b>92.50</b>	B
1000 mm	1601 . 1000	1605 . 1000	<b>79.80</b>	1606 . 1000	<b>99.45</b>	B
1200 mm	1601 . 1200	1605 . 1200	<b>109.85</b>	1606 . 1200	<b>134.15</b>	B


### Rahmenverlängerung (optional)

Modell	8 mm	10 mm	12 mm	Preis CHF	Produktgruppe
	Artikel-Nr.	Artikel-Nr.	Artikel-Nr.		
10 mm	1510 . 0108	1510 . 0110	1510 . 0112	<b>31.25</b>	B
20 mm	1510 . 0208	1510 . 0210	1510 . 0212	<b>31.25</b>	B
30 mm	1510 . 0308	1510 . 0310	1510 . 0312	<b>31.25</b>	B
40 mm	1510 . 0408	1510 . 0410	1510 . 0412	<b>31.25</b>	B
50 mm	1510 . 0508	1510 . 0510	1510 . 0512	<b>31.25</b>	B
60 mm	1510 . 0608	1510 . 0610	1510 . 0612	<b>45.15</b>	B
70 mm	1510 . 0708	1510 . 0710	1510 . 0712	<b>45.15</b>	B
80 mm	1510 . 0808	1510 . 0810	1510 . 0812	<b>45.15</b>	B
90 mm	1510 . 0908	1510 . 0910	1510 . 0912	<b>45.15</b>	B
100 mm	1510 . 1008	1510 . 1010	1510 . 1012	<b>45.15</b>	B
110 mm	1510 . 1108	1510 . 1110	1510 . 1112	<b>45.15</b>	B
120 mm	1510 . 1208	1510 . 1210	1510 . 1212	<b>45.15</b>	B



Zubehör auf Seite 53

## ■ ClassicLine [Boden]



Die Modelle 3002 und 3004 der ClassicLine-Serie aus hochwertigem, gebürstetem Edelstahl sind ohne Rückflansch frei im Boden platziert.

Je nach Platzierung stehen zwei Rinnen zur Auswahl.

### ① Ablaufrinne

- Frei im Boden platziert
- Selbstreinigend durch integriertes Gefälle

### ② Ablaufgehäuse

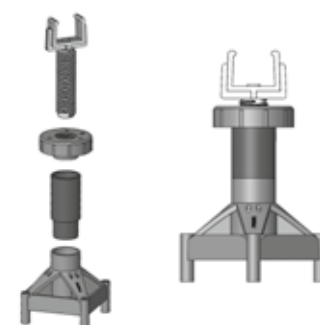
- Auswahl aus einem breiten Sortiment mit Geruchsverschluss

### ③ ClassicLine Rahmen

- Länge wählbar: 300 mm, 700 mm, 900 mm
- Höhe: 8 mm, 10 mm, 12 mm

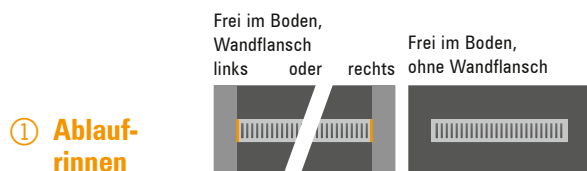
### ④ ClassicLine Rost

- Auswahl zwischen vier Designs: Classic, Anniversario, Square, Stripe



Komplettpreis CHF ClassicLine (Boden)		Produktgruppe
Ablaufrinne + Ablaufgehäuse¹ + Rahmen + Rost		
Modell		
300 mm	664.85	B
700 mm	900.80	B
800 mm	943.60	B
900 mm	979.50	B
1000 mm	1021.30	B
1200 mm	1110.65	B

<sup>1</sup> Mit Geruchsverschluss ohne Seiteneinlauf



### ① Ablauf-rinnen

Modell	3002	3004	Preis CHF	Produktgruppe
	Artikel-Nr.	Artikel-Nr.		
300 mm	—	3004 . 0300	401.30	B
700 mm	3002 . 0700	3004 . 0700	601.45	B
800 mm	—	3004 . 0800	632.30	B
900 mm	3002 . 0900	3004 . 0900	655.80	B
1000 mm	—	3004 . 1000	680.25	B
1200 mm	—	3004 . 1200	729.35	B

### Verstellbare Füsse

- Nur für Bodenarmatur
- Im Lieferumfang enthalten
- einschliesslich 4 höhenverstellbaren Füßen (120 – 220 mm)

### ② Ablaufgehäuse


Ø Durchmesser	Richtung	Geruchsverschluss	Seiteneinlauf	Artikel-Nr.	Preis CHF	Produktgruppe
50 mm	Waagerecht	Mit	Ohne	1411 . 0050	123.55	B
50 mm	Waager./Seitl.	Mit	Ohne	1415 . 0050	140.30	B
50 mm	Waagerecht	Mit	Ohne	1418 . 0050	123.55	B
75 mm	Waagerecht	Mit	Ohne	1401 . 0075	123.55	B
75 mm	Senkrecht	Mit	Ohne	1412 . 0075	123.55	B
50 mm	Waagerecht	Mit + Feder	Ohne	1407 . 0050*	165.20	B

\* erfüllt nicht EN 1253




### ③ Rahmen

Modell	8 mm	10 mm	12 mm	Preis CHF	Produktgruppe
	Artikel-Nr.	Artikel-Nr.	Artikel-Nr.		
300 mm	3500 . 0308	3500 . 0310	3500 . 0312	<b>90.25</b>	B
700 mm	3500 . 0708	3500 . 0710	3500 . 0712	<b>109.85</b>	B
800 mm	3500 . 0808	3500 . 0810	3500 . 0812	<b>117.25</b>	B
900 mm	3500 . 0908	3500 . 0910	3500 . 0912	<b>124.95</b>	B
1000 mm	3500 . 1008	3500 . 1010	3500 . 1012	<b>137.70</b>	B
1200 mm	3500 . 1208	3500 . 1210	3500 . 1212	<b>147.90</b>	B



### ④ Rost



Modell	Classic	Stripe	Preis CHF	Anniversario	Preis CHF	Produktgruppe
	Artikel-Nr.	Artikel-Nr.		Artikel-Nr.		
300 mm	1601 . 0300	1605 . 0300	<b>49.75</b>	1606 . 0300	<b>56.65</b>	B
700 mm	1601 . 0700	1605 . 0700	<b>65.95</b>	1606 . 0700	<b>77.50</b>	B
800 mm	1601 . 0800	1605 . 0800	<b>70.50</b>	1606 . 0800	<b>87.85</b>	B
900 mm	1601 . 0900	1605 . 0900	<b>75.20</b>	1606 . 0900	<b>92.50</b>	B
1000 mm	1601 . 1000	1605 . 1000	<b>79.80</b>	1606 . 1000	<b>99.45</b>	B
1200 mm	1601 . 1200	1605 . 1200	<b>109.85</b>	1606 . 1200	<b>134.15</b>	B

### Rahmenverlängerung (optional)

Modell	8 mm	10 mm	12 mm	Preis CHF	Produktgruppe
	Artikel-Nr.	Artikel-Nr.	Artikel-Nr.		
10 mm	1510 . 0108	1510 . 0110	1510 . 0112	<b>31.25</b>	B
20 mm	1510 . 0208	1510 . 0210	1510 . 0212	<b>31.25</b>	B
30 mm	1510 . 0308	1510 . 0310	1510 . 0312	<b>31.25</b>	B
40 mm	1510 . 0408	1510 . 0410	1510 . 0412	<b>31.25</b>	B
50 mm	1510 . 0508	1510 . 0510	1510 . 0512	<b>31.25</b>	B
60 mm	1510 . 0608	1510 . 0610	1510 . 0612	<b>45.15</b>	B
70 mm	1510 . 0708	1510 . 0710	1510 . 0712	<b>45.15</b>	B
80 mm	1510 . 0808	1510 . 0810	1510 . 0812	<b>45.15</b>	B
90 mm	1510 . 0908	1510 . 0910	1510 . 0912	<b>45.15</b>	B
100 mm	1510 . 1008	1510 . 1010	1510 . 1012	<b>45.15</b>	B
110 mm	1510 . 1108	1510 . 1110	1510 . 1112	<b>45.15</b>	B
120 mm	1510 . 1208	1510 . 1210	1510 . 1212	<b>45.15</b>	B



Zubehör auf Seite 53

## ■ ClassicLine [Ecke]



Die Ablaufrinne wird über die Ecke an zwei Wänden montiert, für Duschen in allen Grössen geeignet.

Zwei Rostdesigns (Classic und Column) vollenden eine platzsparende Lösung in klarem Stil.

Die Materialien bestehen aus hochwertigem, gebürstetem Edelstahl.

### ① Ablaufrinne

- Die Ablaufrinne hat zwei Wandflansche und einen Bodenflansch

### ② Ablaufgehäuse

- Auswahl aus einem breiten Sortiment mit Geruchsverschluss

### ③ ClassicLine Rahmen

- Länge: 200 mm
- Höhe: 8 mm, 10 mm, 12 mm

### ④ ClassicLine Rost

- Auswahl zwischen zwei Designs: Classic und Column

Komplettpreis CHF ClassicLine (Ecke)		Produktgruppe
Ablaufrinne + Ablaufgehäuse¹ + Rahmen + Rost		
Modell		
200 mm	482.10	B

<sup>1</sup> Mit Geruchsverschluss ohne Seiteneinlauf

### ① Ablaufrinne



Modell	2011	Preis CHF	Produktgruppe
	Artikel-Nr.		
200 mm	2011 . 0200	242.85	B

### ② Ablaufgehäuse

Ø Durchmesser	Richtung	Geruchsverschluss	Seiteneinlauf	Artikel-Nr.	Preis CHF	Produktgruppe
75 mm	Waagerecht	Mit	Ohne	2411 . 0075	123.55	B
75 mm	Senkrecht	Mit	Ohne	2412 . 0075	123.55	B
50 mm	Waagerecht	Mit	Ohne	2415 . 0050*	165.20	B
50 mm	Waagerecht	Mit	Ohne	2411 . 0050*	123.55	B

\* erfüllt nicht EN 1253

### ③ Rahmen

Modell	8 mm	10 mm	12 mm	Preis CHF	Produktgruppe
	Artikel-Nr.	Artikel-Nr.	Artikel-Nr.		
200 mm	2501 . 0208	2501 . 0210	2501 . 0212	65.95	B

④ **Rost**



Modell	Classic	Column	Anniversario	Preis CHF	Produktgruppe
	Artikel-Nr.	Artikel-Nr.	Artikel-Nr.		
200 mm	2601 . 0200	2602 . 0200	2603 . 0200	<b>49.75</b>	B

**Zubehör/Ersatzteile**

Beschreibung	Artikel-Nr.	Preis CHF	Produktgruppe
Flusensieb	2811 . 0010	<b>38.20</b>	B
Geruchsverschluss	2821 . 0020	<b>40.45</b>	B
Haken	1840 . 0000	<b>18.55</b>	B
Montageset zu Rinne	102159000	<b>150.85</b>	B


06



## ■ ClassicLine Seifenablage



**ClassicLine Linien-Rost**



**ClassicLine Eck-Rost**

Seifenablage einschliesslich Rost, für die Platzierung in einer Ecke.

Zum Einmauern in eine Fliesenfuge oder Anschrauben an der Wand in vorhandener Duschkabine.

Für Eckmontage inkl. Montagesatz.

Die Materialien bestehen aus hochwertigem, gebürstetem Edelstahl.

### Seifenablage



Modell	Classic	Column	Preis CHF	Produktgruppe
	Artikel-Nr.	Artikel-Nr.		
Linie 300 mm	1850 . 0301	1850 . 0302	<b>149.20</b>	B

### Seifenablage



Modell	Classic	Column	Preis CHF	Produktgruppe
	Artikel-Nr.	Artikel-Nr.		
Ecke 200 mm	2850 . 0201	2850 . 0202	<b>149.20</b>	B



ClassicLine Seifenablage





06

## Perfektes Design liegt im Detail

Die Vielfalt an Rostabdeckungen



Panel



Cassette



Custom



Panel mit Rahmen



Cassette mit Rahmen



Custom mit Rahmen



Panel Colour mit Rahmen (schwarz)




Panel Colour mit Rahmen (farbig)



Panel Colour mit Rahmen (farbig)



## ■ HighLine [Wand] ohne Rahmen



Bei der Serie HighLine ohne Rahmen wurde der klassische Rost durch drei alternative Lösungen ersetzt. Custom, Cassette Panel. Panel ist eine Lösung aus Edelstahl. Custom und Cassette bieten die Möglichkeit, eine passende Fussbodenfliese zuzuschneiden und im Rost zu platzieren, so dass dieser fast unsichtbar wird.

### ① Ablaufrinne

- An der Wand platziert
- Selbstreinigend durch integriertes Gefälle

### ② Ablaufgehäuse

- Auswahl aus einem breiten Sortiment mit Geruchsverschluss

### ④ Rostabdeckung


- Auswahl zwischen Panel, Custom und Cassette
- Auswahl zwischen sechs verschiedenen Längen

### Komplettpreis CHF HighLine (Wand) ohne Rahmen

Ablaufrinne + Ablaufgehäuse<sup>1</sup> + Rostabdeckung<sup>2</sup>

Bsp. Cassette: 10,12,15 mm Höhe

Modell	Panel	Cassette	Custom	Produktgruppe
300 mm	523.70	560.75	514.40	B
700 mm	679.85	714.55	675.30	B
800 mm	774.65	814.00	779.35	B
900 mm	845.25	859.15	824.40	B
1000 mm	925.15	933.25	898.55	B
1200 mm	1104.35	1117.05	1087.00	B



### Querschnitt

Ablaufrinne mit HighLine Cassette



<sup>1</sup> Mit Geruchsverschluss ohne Seiteneinlauf, <sup>2</sup> Panel, Custom oder Cassette

### ① Ablauf- rinnen

Wandflansch  
hinten, links, rechts



Wandflansch  
hinten, links



Wandflansch  
hinten, rechts



Wandflansch  
hinten



Modell	1001	1002	1003	1004	Preis CHF	Produktgruppe
	Artikel-Nr.	Artikel-Nr.	Artikel-Nr.	Artikel-Nr.		
300 mm	—	—	—	1004 . 0300	242.85	B
600 mm	—	—	—	1004 . 0600	490.90	B
700 mm	1001 . 0700	1002 . 0700	1003 . 0700	1004 . 0700	318.05	B
800 mm	1001 . 0800	1002 . 0800	1003 . 0800	1004 . 0800	387.45	B
900 mm	1001 . 0900	1002 . 0900	1003 . 0900	1004 . 0900	412.90	B
1000 mm	1001 . 1000	1002 . 1000	1003 . 1000	1004 . 1000	456.95	B
1200 mm	1001 . 1200	1002 . 1200	1003 . 1200	1004 . 1200	580.60	B

## ② Ablaufgehäuse

Ø Durchmesser	Richtung	Geruchsverschluss	Seiteneinlauf	Artikel-Nr.	Preis CHF	Produktgruppe
50 mm	Waagrecht	Mit	Ohne	1411 . 0050	<b>123.55</b>	B
50 mm	Waager./Seitl.	Mit	Ohne	1415 . 0050	<b>140.30</b>	B
50 mm	Waagrecht	Mit	Ohne	1418 . 0050	<b>123.55</b>	B
75 mm	Waagrecht	Mit	Ohne	1401 . 0075	<b>123.55</b>	B
75 mm	Senkrecht	Mit	Ohne	1412 . 0075	<b>123.55</b>	B
50 mm	Waagrecht	Mit + Feder	Ohne	1407 . 0050*	<b>165.20</b>	B

\* erfüllt nicht EN 1253

## ④ Panel \* (Designrost)

Modell	Edelstahl gebürstet	Preis CHF	Produktgruppe
	Artikel-Nr.		
300 mm	1920 . 0300	<b>157.30</b>	B
700 mm	1920 . 0700	<b>238.25</b>	B
800 mm	1920 . 0800	<b>263.65</b>	B
900 mm	1920 . 0900	<b>308.80</b>	B
1000 mm	1920 . 1000	<b>344.65</b>	B
1200 mm	1920 . 1200	<b>400.20</b>	B

## ④ Custom \* (Individuell), gestaltbar

Modell	Artikel-Nr.	Preis CHF	Produktgruppe
300 mm	1950 . 0300	<b>148.00</b>	B
600 mm	1950 . 0600	<b>246.75</b>	B
700 mm	1950 . 0700	<b>233.70</b>	B
800 mm	1950 . 0800	<b>268.35</b>	B
900 mm	1950 . 0900	<b>287.95</b>	B
1000 mm	1950 . 1000	<b>318.05</b>	B
1200 mm	1950 . 1200	<b>382.85</b>	B

## ④ Panel \* (Designrost Colour)

Modell	Farbe	Artikel-Nr.	Preis CHF	Produktgruppe
300 mm	messing	1920 . 0315	<b>304.05</b>	B
300 mm	kupfer	1920 . 0316	<b>304.05</b>	B
300 mm	schwarz	1920 . 0317	<b>304.05</b>	B
300 mm	poliert	1920 . 0318	<b>304.05</b>	B
700 mm	messing	1920 . 0715	<b>480.35</b>	B
700 mm	kupfer	1920 . 0716	<b>480.35</b>	B
700 mm	schwarz	1920 . 0717	<b>480.35</b>	B
700 mm	poliert	1920 . 0718	<b>480.35</b>	B
800 mm	messing	1920 . 0815	<b>550.85</b>	B
800 mm	kupfer	1920 . 0816	<b>550.85</b>	B
800 mm	schwarz	1920 . 0817	<b>550.85</b>	B
800 mm	poliert	1920 . 0818	<b>550.85</b>	B
900 mm	messing	1920 . 0915	<b>568.45</b>	B
900 mm	kupfer	1920 . 0916	<b>568.45</b>	B
900 mm	schwarz	1920 . 0917	<b>568.45</b>	B
900 mm	poliert	1920 . 0918	<b>568.45</b>	B
1000 mm	messing	1920 . 1015	<b>612.55</b>	B
1000 mm	kupfer	1920 . 1016	<b>612.55</b>	B
1000 mm	schwarz	1920 . 1017	<b>612.55</b>	B
1000 mm	poliert	1920 . 1018	<b>612.55</b>	B
1200 mm	messing	1920 . 1215	<b>700.65</b>	B
1200 mm	kupfer	1920 . 1216	<b>700.65</b>	B
1200 mm	schwarz	1920 . 1217	<b>700.65</b>	B
1200 mm	poliert	1920 . 1218	<b>700.65</b>	B

**i** Colour Lieferzeit 2-3 Wochen

## ④ Cassette \*\* (Muldenrost), verfliesbar

Modell	10 mm Höhe	12 mm Höhe	15 mm Höhe	Preis CHF	25 mm Höhe	Preis CHF	Produktgruppe
	Artikel-Nr.	Artikel-Nr.	Artikel-Nr.		Artikel-Nr.		
300 mm	1940 . 0310	1940 . 0312	1940 . 0315	<b>194.35</b>	1940 . 0325	<b>229.00</b>	B
700 mm	1940 . 0710	1940 . 0712	1940 . 0715	<b>272.95</b>	1940 . 0725	<b>318.05</b>	B
800 mm	1940 . 0810	1940 . 0812	1940 . 0815	<b>303.00</b>	1940 . 0825	<b>348.15</b>	B
900 mm	1940 . 0910	1940 . 0912	1940 . 0915	<b>322.70</b>	1940 . 0925	<b>387.45</b>	B
1000 mm	1940 . 1010	1940 . 1012	1940 . 1015	<b>352.75</b>	1940 . 1025	<b>441.85</b>	B
1200 mm	1940 . 1210	1940 . 1212	1940 . 1215	<b>412.90</b>	1940 . 1225	<b>481.10</b>	B


Zubehör auf Seite 65–67

\* inkl. Erhöhungsstück und 6 mm Fliesenschablone

\*\* inkl. 6 mm Fliesenschablone



## ■ HighLine [Wand] mit Rahmen



- ④ **Panel (Designrost)**
- ④ **Cassette (Muldenrost)**
- ④ **Custom (Individuell)**
- ③ **Rahmen**

Die HighLine Modelle an der Wand mit Rahmen bieten ebenfalls drei alternative Lösungen als Rostabdeckung: Panel, Custom, Cassette.

Die Materialien bestehen aus hochwertigem, gebürstetem Edelstahl.

### ① Ablaufrinne

### ② Ablaufgehäuse

#### ① Ablaufrinne

- An der Wand platziert
- Selbstreinigend durch integriertes Gefälle

#### ② Ablaufgehäuse

- Auswahl aus einem breiten Sortiment mit Geruchsverschluss

#### ③ HighLine Rahmen

- Sechs verschiedene Längen stehen zur Auswahl
- Höhe: 10 mm, 12 mm, 15 mm, 25 mm und von 10 – 25 mm höhenverstellbar

#### ④ Rostabdeckung


- Auswahl zwischen Panel, Custom und Cassette

### Komplettpreis CHF HighLine (Wand) mit Rahmen

Ablaufrinne + Ablaufgehäuse<sup>1</sup> + Rahmen + Rostabdeckung<sup>2</sup>

Bsp. Rahmen: 10,12,15 mm Höhe, Bsp. Cassette: 10,12,15 mm Höhe

Modell	Panel	Cassette	Custom	Produktgruppe
300 mm	748.10	785.15	738.80	B
700 mm	978.25	1012.95	973.70	B
800 mm	1092.70	1132.05	1097.40	B
900 mm	1193.40	1207.30	1172.55	B
1000 mm	1297.55	1305.65	1270.95	B
1200 mm	1526.55	1539.25	1509.20	B



#### Querschnitt

Ablaufrinne mit HighLine Rahmen und HighLine Cassette



<sup>1</sup> Mit Geruchsverschluss ohne Seiteneinlauf, <sup>2</sup> Panel, Custom oder Cassette

	Wandflansch hinten, links, rechts	Wandflansch hinten, links	Wandflansch hinten, rechts	Wandflansch hinten
① Ablauf- rinnen				

Modell	1001	1002	1003	1004	Preis CHF	Produktgruppe
	Artikel-Nr.	Artikel-Nr.	Artikel-Nr.	Artikel-Nr.		
300 mm	—	—	—	1004 . 0300	242.85	B
600 mm	—	—	—	1004 . 0600	490.90	B
700 mm	1001 . 0700	1002 . 0700	1003 . 0700	1004 . 0700	318.05	B
800 mm	1001 . 0800	1002 . 0800	1003 . 0800	1004 . 0800	387.45	B
900 mm	1001 . 0900	1002 . 0900	1003 . 0900	1004 . 0900	412.90	B
1000 mm	1001 . 1000	1002 . 1000	1003 . 1000	1004 . 1000	456.95	B
1200 mm	1001 . 1200	1002 . 1200	1003 . 1200	1004 . 1200	580.60	B

### ② Ablaufgehäuse

Ø Durchmesser	Richtung	Geruchsverschluss	Seiteneinlauf	Artikel-Nr.	Preis CHF	Produktgruppe
50 mm	Waagerecht	Mit	Ohne	1411 . 0050	123.55	B
50 mm	Waager./Seitl.	Mit	Ohne	1415 . 0050	140.30	B
50 mm	Waagerecht	Mit	Ohne	1418 . 0050	123.55	B
75 mm	Waagerecht	Mit	Ohne	1401 . 0075	123.55	B
75 mm	Senkrecht	Mit	Ohne	1412 . 0075	123.55	B
50 mm	Waagerecht	Mit + Feder	Ohne	1407 . 0050*	165.20	B

\* erfüllt nicht EN 1253

### ③ Rahmen (fixe Höhen)

Modell	10 mm	12 mm	15 mm	25 mm	Preis CHF	Produktgruppe
	Artikel-Nr.	Artikel-Nr.	Artikel-Nr.	Artikel-Nr.		
300 mm	1910 . 0310	1910 . 0312	1910 . 0315	1910 . 0325	224.40	B
700 mm	1910 . 0710	1910 . 0712	1910 . 0715	1910 . 0725	298.40	B
800 mm	1910 . 0810	1910 . 0812	1910 . 0815	1910 . 0825	318.05	B
900 mm	1910 . 0910	1910 . 0912	1910 . 0915	1910 . 0925	348.15	B
1000 mm	1910 . 1010	1910 . 1012	1910 . 1015	1910 . 1025	372.40	B
1200 mm	1910 . 1210	1910 . 1212	1910 . 1215	1910 . 1225	422.20	B

### ③ Rahmen (höhenverstellbar 10–25 mm)

Modell	Artikel-Nr.	Preis CHF	Produktgruppe
300 mm	1910 . 0300	294.65	B
700 mm	1910 . 0700	393.25	B
800 mm	1910 . 0800	418.80	B
900 mm	1910 . 0900	457.70	B
1000 mm	1910 . 1000	489.40	B
1200 mm	1910 . 1200	556.40	B

### ③ Rahmen (Colour)

Modell	Farbe	10 mm	12 mm	15 mm***	25 mm***	Preis CHF	Produktgruppe
		Artikel-Nr.	Artikel-Nr.	Artikel-Nr.	Artikel-Nr.		
300 mm	messing	1915 . 0310	1915 . 0312	1915 . 0315	1915 . 0325	365.80	B
300 mm	kupfer	1916 . 0310	1916 . 0312	1916 . 0315	1916 . 0325	374.55	B
300 mm	schwarz	1917 . 0310	1917 . 0312	1917 . 0315	1917 . 0325	392.20	B
300 mm	poliert	1918 . 0310	1918 . 0312	1918 . 0315	1918 . 0325	374.55	B
700 mm	messing	1915 . 0710	1915 . 0712	1915 . 0715	1915 . 0725	757.95	B
700 mm	kupfer	1916 . 0710	1916 . 0712	1916 . 0715	1916 . 0725	810.85	B
700 mm	schwarz	1917 . 0710	1917 . 0712	1917 . 0715	1917 . 0725	876.95	B
700 mm	poliert	1918 . 0710	1918 . 0712	1918 . 0715	1918 . 0725	815.25	B
800 mm	messing	1915 . 0810	1915 . 0812	1915 . 0815	1915 . 0825	757.95	B
800 mm	kupfer	1916 . 0810	1916 . 0812	1916 . 0815	1916 . 0825	797.60	B
800 mm	schwarz	1917 . 0810	1917 . 0812	1917 . 0815	1917 . 0825	850.50	B
800 mm	poliert	1918 . 0810	1918 . 0812	1918 . 0815	1918 . 0825	797.60	B
900 mm	messing	1915 . 0910	1915 . 0912	1915 . 0915	1915 . 0925	793.20	B
900 mm	kupfer	1916 . 0910	1916 . 0912	1916 . 0915	1916 . 0925	828.50	B
900 mm	schwarz	1917 . 0910	1917 . 0912	1917 . 0915	1917 . 0925	890.15	B
900 mm	poliert	1918 . 0910	1918 . 0912	1918 . 0915	1918 . 0925	828.50	B
1000 mm	messing	1915 . 1010	1915 . 1012	1915 . 1015	1915 . 1025	828.50	B
1000 mm	kupfer	1916 . 1010	1916 . 1012	1916 . 1015	1916 . 1025	868.10	B
1000 mm	schwarz	1917 . 1010	1917 . 1012	1917 . 1015	1917 . 1025	921.00	B
1000 mm	poliert	1918 . 1010	1918 . 1012	1918 . 1015	1918 . 1025	868.10	B
1200 mm	messing	1915 . 1210	1915 . 1212	1915 . 1215	1915 . 1225	965.10	B
1200 mm	kupfer	1916 . 1210	1916 . 1212	1916 . 1215	1916 . 1225	1009.15	B
1200 mm	schwarz	1917 . 1210	1917 . 1212	1917 . 1215	1917 . 1225	1079.65	B
1200 mm	poliert	1918 . 1210	1918 . 1212	1918 . 1215	1918 . 1225	1009.15	B

### ④ Panel\* (Designrost Colour)

Modell	Farbe	Artikel-Nr.	Preis CHF	Produktgruppe
300 mm	messing	1920 . 0315	304.05	B
300 mm	kupfer	1920 . 0316	304.05	B
300 mm	schwarz	1920 . 0317	304.05	B
300 mm	poliert	1920 . 0318	304.05	B
700 mm	messing	1920 . 0715	480.35	B
700 mm	kupfer	1920 . 0716	480.35	B
700 mm	schwarz	1920 . 0717	480.35	B
700 mm	poliert	1920 . 0718	480.35	B
800 mm	messing	1920 . 0815	550.85	B
800 mm	kupfer	1920 . 0816	550.85	B
800 mm	schwarz	1920 . 0817	550.85	B
800 mm	poliert	1920 . 0818	550.85	B
900 mm	messing	1920 . 0915	568.45	B
900 mm	kupfer	1920 . 0916	568.45	B
900 mm	schwarz	1920 . 0917	568.45	B
900 mm	poliert	1920 . 0918	568.45	B
1000 mm	messing	1920 . 1015	612.55	B
1000 mm	kupfer	1920 . 1016	612.55	B
1000 mm	schwarz	1920 . 1017	612.55	B
1000 mm	poliert	1920 . 1018	612.55	B
1200 mm	messing	1920 . 1215	700.65	B
1200 mm	kupfer	1920 . 1216	700.65	B
1200 mm	schwarz	1920 . 1217	700.65	B
1200 mm	poliert	1920 . 1218	700.65	B

**i** Colour Lieferzeit 2-3 Wochen

### ④ Panel\* (Designrost)

Modell	Edelstahl gebürstet	Preis CHF	Produktgruppe
	Artikel-Nr.		
300 mm	1920 . 0300	157.30	B
700 mm	1920 . 0700	238.25	B
800 mm	1920 . 0800	263.65	B
900 mm	1920 . 0900	308.80	B
1000 mm	1920 . 1000	344.65	B
1200 mm	1920 . 1200	400.20	B

#### Zubehör auf Seite 65–67

- \* inkl. Erhöhungstück und 6 mm Fliesenschablone
- \*\* inkl. 6 mm Fliesenschablone
- \*\*\* Lieferzeit 15mm und 2 x 12.5mm auf Anfrage


### ④ Cassette\*\* (Muldenrost), verfliesbar

Modell	10 mm Höhe	12 mm Höhe	15 mm Höhe	Preis CHF	25 mm Höhe	Preis CHF	Produktgruppe
	Artikel-Nr.	Artikel-Nr.	Artikel-Nr.		Artikel-Nr.		
300 mm	1940 . 0310	1940 . 0312	1940 . 0315	194.35	1940 . 0325	229.00	B
700 mm	1940 . 0710	1940 . 0712	1940 . 0715	272.95	1940 . 0725	318.05	B
800 mm	1940 . 0810	1940 . 0812	1940 . 0815	303.00	1940 . 0825	348.15	B
900 mm	1940 . 0910	1940 . 0912	1940 . 0915	322.70	1940 . 0925	387.45	B
1000 mm	1940 . 1010	1940 . 1012	1940 . 1015	352.75	1940 . 1025	441.85	B
1200 mm	1940 . 1210	1940 . 1212	1940 . 1215	412.90	1940 . 1225	481.10	B

### ④ Custom\* (Individuell), gestaltbar

Modell	Artikel-Nr.	Preis CHF	Produktgruppe
300 mm	1950 . 0300	148.00	B
600 mm	1950 . 0600	246.75	B
700 mm	1950 . 0700	233.70	B
800 mm	1950 . 0800	268.35	B
900 mm	1950 . 0900	287.95	B
1000 mm	1950 . 1000	318.05	B
1200 mm	1950 . 1200	382.85	B

## ■ HighLine [Boden] ohne Rahmen



Die Modelle 3002 und 3004 der HighLine Serie aus hochwertigem, gebürstetem Edelstahl sind ohne Rückflansch frei im Boden platziert.

Je nach Platzierung stehen zwei Rinnen zur Auswahl.

### ① Ablaufrinne

- Frei im Boden platziert
- Selbstreinigend durch integriertes Gefälle

### ② Ablaufgehäuse

- Auswahl aus einem breiten Sortiment mit Geruchsverschluss

### ④ Rostabdeckung


- Auswahl zwischen Panel, Custom und Cassette
- Länge wählbar: 300 mm, 700 mm, 900 mm

### Komplettpreis CHF HighLine (Boden) ohne Rahmen

Ablaufrinne + Ablaufgehäuse<sup>1</sup> + Rostabdeckung<sup>2</sup>

Bsp. Cassette: 10, 12, 15 mm Höhe

Modell	Panel	Cassette	Custom	Produktgruppe
300 mm	682.15	719.20	672.85	B
700 mm	963.25	997.95	958.70	B
800 mm	1019.50	1058.85	1024.20	B
900 mm	1088.15	1102.05	1067.30	B
1000 mm	1148.45	1156.55	1121.85	B
1200 mm	1253.10	1265.80	1235.75	B



### Querschnitt

Ablaufrinne mit HighLine Cassette



<sup>1</sup> Mit Geruchsverschluss ohne Seiteneinlauf, <sup>2</sup> Panel, Custom oder Cassette

Wandflansch  
links



Wandflansch  
rechts

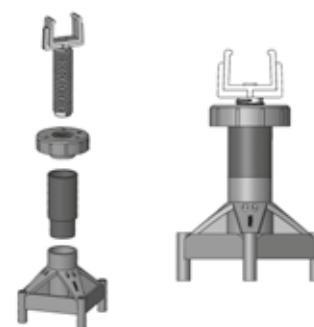


Frei im Boden,  
ohne Wandflansch



### ① Ablauf- rinnen

Modell	3002	3004	Preis CHF	Produktgruppe
	Artikel-Nr.	Artikel-Nr.		
300 mm	—	3004 . 0300	401.30	B
700 mm	3002 . 0700	3004 . 0700	601.45	B
800 mm	—	3004 . 0800	632.30	B
900 mm	3002 . 0900	3004 . 0900	655.80	B
1000 mm	—	3004 . 1000	680.25	B
1200 mm	—	3004 . 1200	729.35	B



### Verstellbare Füße

- Nur für Bodenarmatur
- 4 höhenverstellbare Füße (120 – 220 mm) im Lieferumfang enthalten

## ② Ablaufgehäuse

Ø Durchmesser	Richtung	Geruchsverschluss	Seiteneinlauf	Artikel-Nr.	Preis CHF	Produktgruppe
50 mm	Waagrecht	Mit	Ohne	1411 . 0050	<b>123.55</b>	B
50 mm	Waager./Seitl.	Mit	Ohne	1415 . 0050	<b>140.30</b>	B
50 mm	Waagrecht	Mit	Ohne	1418 . 0050	<b>123.55</b>	B
75 mm	Waagrecht	Mit	Ohne	1401 . 0075	<b>123.55</b>	B
75 mm	Senkrecht	Mit	Ohne	1412 . 0075	<b>123.55</b>	B
50 mm	Waagrecht	Mit + Feder	Ohne	1407 . 0050*	<b>165.20</b>	B

\* erfüllt nicht EN 1253

06

## ④ Panel\* (Designrost)

Modell	Edelstahl gebürstet	Preis CHF	Produktgruppe
	Artikel-Nr.		
300 mm	1920 . 0300	<b>157.30</b>	B
700 mm	1920 . 0700	<b>238.25</b>	B
800 mm	1920 . 0800	<b>263.65</b>	B
900 mm	1920 . 0900	<b>308.80</b>	B
1000 mm	1920 . 1000	<b>344.65</b>	B
1200 mm	1920 . 1200	<b>400.20</b>	B

## ④ Custom\* (Individuell), gestaltbar

Modell	Artikel-Nr.	Preis CHF	Produktgruppe
300 mm	1950 . 0300	<b>148.00</b>	B
600 mm	1950 . 0600	<b>246.75</b>	B
700 mm	1950 . 0700	<b>233.70</b>	B
800 mm	1950 . 0800	<b>268.35</b>	B
900 mm	1950 . 0900	<b>287.95</b>	B
1000 mm	1950 . 1000	<b>318.05</b>	B
1200 mm	1950 . 1200	<b>382.85</b>	B

## ④ Cassette\*\* (Muldenrost), verfliesbar


Modell	10 mm Höhe	12 mm Höhe	15 mm Höhe	Preis CHF	25 mm Höhe	Preis CHF	Produktgruppe
	Artikel-Nr.	Artikel-Nr.	Artikel-Nr.		Artikel-Nr.		
300 mm	1940 . 0310	1940 . 0312	1940 . 0315	<b>194.35</b>	1940 . 0325	<b>229.00</b>	B
700 mm	1940 . 0710	1940 . 0712	1940 . 0715	<b>272.95</b>	1940 . 0725	<b>318.05</b>	B
800 mm	1940 . 0810	1940 . 0812	1940 . 0815	<b>303.00</b>	1940 . 0825	<b>348.15</b>	B
900 mm	1940 . 0910	1940 . 0912	1940 . 0915	<b>322.70</b>	1940 . 0925	<b>387.45</b>	B
1000 mm	1940 . 1010	1940 . 1012	1940 . 1015	<b>352.75</b>	1940 . 1025	<b>441.85</b>	B
1200 mm	1940 . 1210	1940 . 1212	1940 . 1215	<b>412.90</b>	1940 . 1225	<b>481.10</b>	B

Zubehör auf Seite 65–67

\* inkl. Erhöhungsstück und 6 mm Fliesenschablone

\*\* inkl. 6 mm Fliesenschablone

## ■ HighLine [Boden] mit Rahmen



- ④ **Panel (Designrost)**
- ④ **Cassette (Muldenrost)**
- ④ **Custom (Individuell)**
- ③ **Rahmen**

Die Modelle 3002 und 3004 der HighLine Serie mit Rahmen sind ohne Rückflansch frei im Boden platziert.

Die Materialien bestehen aus hochwertigem, gebürstetem Edelstahl.

### ① Ablaufrinne

### ② Ablaufgehäuse

#### ① Ablaufrinne

- Frei im Boden platziert.
- Selbstreinigend durch integriertes Gefälle

#### ② Ablaufgehäuse

- Auswahl aus einem breiten Sortiment mit Geruchsverschluss

#### ③ HighLine Rahmen

- Länge wählbar: 300 mm, 700 mm, 900 mm
- Höhe: 10 mm, 12 mm, 15 mm, 25 mm

#### ④ Rostabdeckung

- Auswahl zwischen Panel, Custom und Cassette



#### Querschnitt

Ablaufrinne mit HighLine Rahmen und HighLine Cassette

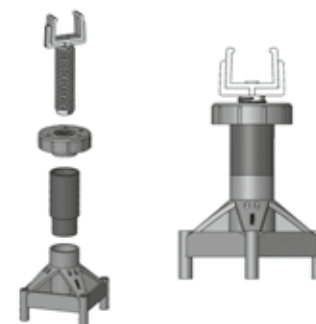
Komplettpreis CHF HighLine (Boden) mit Rahmen				
Ablaufrinne + Ablaufgehäuse <sup>1</sup> + Rahmen + Rostabdeckung <sup>2</sup>				
Bsp. Cassette: 10,12,15 mm Höhe				
Modell	Panel	Cassette	Custom	Produktgruppe
300 mm	906.55	943.60	897.25	B
700 mm	1261.65	1296.35	1257.10	B
800 mm	1350.25	1389.60	1354.95	B
900 mm	1436.30	1450.20	1415.45	B
1000 mm	1532.90	1541.00	1506.30	B
1200 mm	1685.55	1698.25	1668.20	B

<sup>1</sup> Mit Geruchsverschluss ohne Seiteneinlauf, <sup>2</sup> Panel, Custom oder Cassette

### ① Ablauf- rinnen



Modell	3002	3004	Preis CHF	Produktgruppe
	Artikel-Nr.	Artikel-Nr.		
300 mm	—	3004 . 0300	401.30	B
700 mm	3002 . 0700	3004 . 0700	601.45	B
800 mm	—	3004 . 0800	632.30	B
900 mm	3002 . 0900	3004 . 0900	655.80	B
1000 mm	—	3004 . 1000	680.25	B
1200 mm	—	3004 . 1200	729.35	B



#### Verstellbare Füße

- Nur für Bodenarmatur
- 4 höhenverstellbare Füße (120 – 220 mm) im Lieferumfang enthalten

### ② Ablaufgehäuse

Ø Durchmesser	Richtung	Geruchsverschluss	Seiteneinlauf	Artikel-Nr.	Preis CHF	Produktgruppe
50 mm	Waagerecht	Mit	Ohne	1411 . 0050	123.55	B
50 mm	Waager./Seitl.	Mit	Ohne	1415 . 0050	140.30	B
50 mm	Waagerecht	Mit	Ohne	1418 . 0050	123.55	B
75 mm	Waagerecht	Mit	Ohne	1401 . 0075	123.55	B
75 mm	Senkrecht	Mit	Ohne	1412 . 0075	123.55	B
50 mm	Waagerecht	Mit + Feder	Ohne	1407 . 0050*	165.20	B

\* erfüllt nicht EN 1253

### ③ Rahmen (fixe Höhen)

Modell	10 mm	12 mm	15 mm	25 mm		Produktgruppe
	Artikel-Nr.	Artikel-Nr.	Artikel-Nr.	Artikel-Nr.	Preis CHF	
300 mm	3910 . 0310	3910 . 0312	3910 . 0315	3910 . 0325	<b>224.40</b>	B
700 mm	3910 . 0710	3910 . 0712	3910 . 0715	3910 . 0725	<b>298.40</b>	B
800 mm	3910 . 0810	3910 . 0812	3910 . 0815	3910 . 0825	<b>330.75</b>	B
900 mm	3910 . 0910	3910 . 0912	3910 . 0915	3910 . 0925	<b>348.15</b>	B
1000 mm	3910 . 1010	3910 . 1012	3910 . 1015	3910 . 1025	<b>384.45</b>	B
1200 mm	3910 . 1210	3910 . 1212	3910 . 1215	3910 . 1225	<b>432.45</b>	B

### ④ Panel\* (Designrost)

Modell	Edelstahl gebürstet		Produktgruppe
	Artikel-Nr.	Preis CHF	
300 mm	1920 . 0300	<b>157.30</b>	B
700 mm	1920 . 0700	<b>238.25</b>	B
800 mm	1920 . 0800	<b>263.65</b>	B
900 mm	1920 . 0900	<b>308.80</b>	B
1000 mm	1920 . 1000	<b>344.65</b>	B
1200 mm	1920 . 1200	<b>400.20</b>	B

### ④ Custom\* (Individuell), gestaltbar

Modell			Produktgruppe
	Artikel-Nr.	Preis CHF	
300 mm	1950 . 0300	<b>148.00</b>	B
600 mm	1950 . 0600	<b>246.75</b>	B
700 mm	1950 . 0700	<b>233.70</b>	B
800 mm	1950 . 0800	<b>268.35</b>	B
900 mm	1950 . 0900	<b>287.95</b>	B
1000 mm	1950 . 1000	<b>318.05</b>	B
1200 mm	1950 . 1200	<b>382.85</b>	B

### ④ Cassette\*\* (Muldenrost), verfliesbar


Modell	10 mm Höhe	12 mm Höhe	15 mm Höhe		25 mm Höhe		Produktgruppe
	Artikel-Nr.	Artikel-Nr.	Artikel-Nr.	Preis CHF	Artikel-Nr.	Preis CHF	
300 mm	1940 . 0310	1940 . 0312	1940 . 0315	<b>194.35</b>	1940 . 0325	<b>229.00</b>	B
700 mm	1940 . 0710	1940 . 0712	1940 . 0715	<b>272.95</b>	1940 . 0725	<b>318.05</b>	B
800 mm	1940 . 0810	1940 . 0812	1940 . 0815	<b>303.00</b>	1940 . 0825	<b>348.15</b>	B
900 mm	1940 . 0910	1940 . 0912	1940 . 0915	<b>322.70</b>	1940 . 0925	<b>387.45</b>	B
1000 mm	1940 . 1010	1940 . 1012	1940 . 1015	<b>352.75</b>	1940 . 1025	<b>441.85</b>	B
1200 mm	1940 . 1210	1940 . 1212	1940 . 1215	<b>412.90</b>	1940 . 1225	<b>481.10</b>	B

Zubehör auf Seite 65–67

\* inkl. Erhöhungsstück und 6 mm Fliesenschablone

\*\* inkl. 6 mm Fliesenschablone

## ■ HighLine [Ecke]



Die Ablaufrinne wird über die Ecke an zwei Wänden montiert, für Duschen in allen Grössen geeignet.

Die Materialien bestehen aus hochwertigem, gebürstetem Edelstahl.

### ① Ablaufrinne

- Die Ablaufrinne hat zwei Wandflansche und einen Bodenflansch

### ② Ablaufgehäuse

- Auswahl aus einem breiten Sortiment mit Geruchsverschluss

### ③ HighLine Rahmen

- Länge: 200 mm
- Höhe: 10 mm, 12 mm, 15 mm, 25 mm

### ④ HighLine Rost

- aus gebürstetem Edelstahl

Komplettpreis CHF HighLine (Ecke) Ablaufrinne + Ablaufgehäuse¹ + Rahmen + Rost		Produktgruppe
Modell		
200 mm	763.15	B

<sup>1</sup> Mit Geruchsverschluss ohne Seiteneinlauf

### ① Ablaufrinne



Modell	2011	Preis CHF	Produktgruppe
	Artikel-Nr.		
200 mm	2011 . 0200	242.85	B

### ② Ablaufgehäuse

Ø Durchmesser	Richtung	Geruchsverschluss	Seiteneinlauf	Artikel-Nr.	Preis CHF	Produktgruppe
75 mm	Waagrecht	Mit	Ohne	2411 . 0075	123.55	B
75 mm	Senkrecht	Mit	Ohne	2412 . 0075	123.55	B
50 mm	Waagrecht	Mit	Ohne	2415 . 0050*	165.20	B
50 mm	Waagrecht	Mit	Ohne	2411 . 0050*	123.55	B

\* erfüllt nicht EN 1253



③ **Rahmen +**  
④ **Rost**



Modell 200 mm	Rost + Rahmen	Preis CHF	Produktgruppe
	Artikel-Nr.		
10 mm	2911 . 0210	<b>396.75</b>	B
12 mm	2911 . 0212	<b>396.75</b>	B
15 mm	2911 . 0215	<b>396.75</b>	B
25 mm	2911 . 0225	<b>396.75</b>	B

### Zubehör/Ersatzteile

Beschreibung	Artikel-Nr.	Preis CHF	Produktgruppe
Flusensieb	2811 . 0010	<b>38.20</b>	B
Geruchsverschluss	2821 . 0020	<b>40.45</b>	B
Haken für Geruchsverschluss	1840 . 0000	<b>18.55</b>	B

06



## ■ HighLine Zubehör

### Rahmenverlängerung (optional)

Modell	10 mm	Preis CHF	Produktgruppe
	Artikel-Nr.		
10 mm	1911 . 0110	31.25	B
20 mm	1911 . 0210	31.25	B
30 mm	1911 . 0310	31.25	B
40 mm	1911 . 0410	31.25	B
50 mm	1911 . 0510	31.25	B
60 mm	1911 . 0610	31.25	B
70 mm	1911 . 0710	45.15	B
80 mm	1911 . 0810	45.15	B
90 mm	1911 . 0910	45.15	B
100 mm	1911 . 1010	45.15	B
110 mm	1911 . 1110	45.15	B
120 mm	1911 . 1210	45.15	B

## Flexibilität für grosse Badezimmer

Rahmenverlängerungen ermöglichen die Zusammensetzung längerer Modulabläufe für grössere Badezimmer und bestehen aus Komponenten, die für genau die Länge und Flanschkonfiguration zusammengeschweisst werden, die zum Objekt passen. Ablaufgehäuse, Rahmen und Roste sind dieselben wie im unidrain® Liniensystem [Wand]. Rahmenverlängerungen erfüllen die Anforderungen an Ablauf und Bautechnik, für die unidrain® ebenso bekannt ist.

Wenden Sie sich an die Thumag AG, um weitere Informationen über Rahmenverlängerungen – oder ein Angebot in Verbindung mit konkreten Projekten zu erhalten.




## Zubehör/Ersatzteile

Beschreibung	Artikel-Nr.	Preis CHF	Produktgruppe
Flusensieb	1810 . 0010	38.20	B
Geruchsverschluss zu 1411 . 0050 / 1415 . 0050	1820 . 0040	40.45	B
Geruchsverschluss flach zu 1406 . 0050	1820 . 0020	40.45	B
Adapter zu Siphon unidrain, DN 50	1861 . 93050	7.00	B
Adapter zu Siphon unidrain, DN 75	1861 . 93075	12.75	B
Kunststofffüsse, Set à 2 Stück	F19120105	109.60	B

			
<b>Flusensieb</b> <b>1810.0010</b>	<b>Geruchsverschluss</b> <b>1820.0040</b>   <b>1820.0020</b>	<b>Adapter</b> <b>1861.93050 / 1861.93075</b>	<b>Kunststofffüsse</b>
Es verhindert das Verstopfen des Geruchsverschlusses.	1820.0040: Erfüllt die Anforderungen an Kapazität und Selbstreinigung laut EN 1253, dem gesamteuropäischen Standard für Bodenablauf. Leicht zu reinigen, weil er sich leicht aus dem Ablaufgehäuse entnehmen und ohne Werkzeug zerlegen lässt. 1820.0020: Passend für die niedrigen Ablaufgehäuse 1406.0050/1407.0050 Erfüllt nicht EN 1253. Nur 25 mm Verschlusshöhe.	Adapter zu Siphon unidrain 1861.93050 DN 50 1861.93075 DN 75	Kunststofffüsse zu unidrain Wandrinne F19120105
Anwendung: Linienablauf	Linienablauf	Linienablauf	Linienablauf
Modell: 1810	1820	1861	-
Material: Edelstahl (Nr. 1.4301)	Kunststoff (PP)	Kunststoff (PP)	Kunststoff
Oberfläche: Gebürstet	-	-	-
Dichtung: -	TPE	-	-
Artikel-Nr.: 1810.0010	1820.0040	1861.93050 / 1861.93075	F19120105
EAN*: 2446	2439	5708854930508 / 5708854930751	7640156814019


\*570769200xxxx

## Montageset









Bezeichnung	Preis / Stück	Bestell-Nr.	Produktgruppe
 <p>Montageset zu Rinnen Inhalt: Dichtband: 2.94 m, PE-Randdämmstreifen, wedi 610® Kleb- und Dichtstoff, wedi 620® Dichtstoff und Fliesenanschlag</p>	142.20 CHF	102159000	B



## ■ unidrain® Badezimmer-Accessoires aus Edelstahl






## unidrain® Badezimmer-Accessoires aus Edelstahl




	Bezeichnung	Farbe	Preis / Stück	Bestell-Nr.	Produktgruppe
	Wandhalterung für Seifen mit Wischer, Edelstahl	gebürstet	401.00 CHF	7010.0000	B
	Wandhalterung für Seifen mit Wischer, Edelstahl	poliert	577.25 CHF	7011.0000	B
	Wandhalterung für Seifen mit Wischer, Edelstahl	messing	577.25 CHF	7012.0000	B
	Wandhalterung für Seifen mit Wischer, Edelstahl	kupfer	577.25 CHF	7013.0000	B
	Wandhalterung für Seifen mit Wischer, Edelstahl	schwarz	577.25 CHF	7014.0000	B
	WC-Bürste, Edelstahl	gebürstet	462.70 CHF	7040.0000	B
	WC-Bürste, Edelstahl	poliert	590.50 CHF	7041.0000	B
	WC-Bürste, Edelstahl	messing	590.50 CHF	7042.0000	B
	WC-Bürste, Edelstahl	kupfer	590.50 CHF	7043.0000	B
	WC-Bürste, Edelstahl	schwarz	590.50 CHF	7044.0000	B
	WC-Bürste (Wand), Edelstahl	gebürstet	462.70 CHF	7045.0000	B
	WC-Bürste (Wand), Edelstahl	poliert	590.50 CHF	7046.0000	B
	WC-Bürste (Wand), Edelstahl	messing	590.50 CHF	7047.0000	B
	WC-Bürste (Wand), Edelstahl	kupfer	590.50 CHF	7048.0000	B
	WC-Bürste (Wand), Edelstahl	schwarz	590.50 CHF	7049.0000	B
	WC-Papier-Halter, Edelstahl	gebürstet	255.60 CHF	7050.0000	B
	WC-Papier-Halter, Edelstahl	poliert	273.20 CHF	7051.0000	B
	WC-Papier-Halter, Edelstahl	messing	273.20 CHF	7052.0000	B
	WC-Papier-Halter, Edelstahl	kupfer	273.20 CHF	7053.0000	B
	WC-Papier-Halter, Edelstahl	schwarz	273.20 CHF	7054.0000	B
	WC-Papier-Halter (extra), Edelstahl	gebürstet	229.15 CHF	7060.0000	B
	WC-Papier-Halter (extra), Edelstahl	poliert	255.60 CHF	7061.0000	B
	WC-Papier-Halter (extra), Edelstahl	messing	255.60 CHF	7062.0000	B
	WC-Papier-Halter (extra), Edelstahl	kupfer	255.60 CHF	7063.0000	B
	WC-Papier-Halter (extra), Edelstahl	schwarz	255.60 CHF	7064.0000	B
	Handtuchhaken (2 Stk.), Edelstahl	gebürstet	180.65 CHF	7070.0000	B
	Handtuchhaken (2 Stk.), Edelstahl	poliert	215.95 CHF	7071.0000	B
	Handtuchhaken (2 Stk.), Edelstahl	messing	215.95 CHF	7072.0000	B
	Handtuchhaken (2 Stk.), Edelstahl	kupfer	215.95 CHF	7073.0000	B
	Handtuchhaken (2 Stk.), Edelstahl	schwarz	215.95 CHF	7074.0000	B
	Wandplatte - (für Handtuchhaken), Edelstahl	gebürstet	154.25 CHF	7120.0000	B
	Wandplatte - (für Handtuchhaken), Edelstahl	poliert	154.25 CHF	7121.0000	B
	Wandplatte - (für Handtuchhaken), Edelstahl	messing	154.25 CHF	7122.0000	B
	Wandplatte - (für Handtuchhaken), Edelstahl	kupfer	154.25 CHF	7123.0000	B
	Wandplatte - (für Handtuchhaken), Edelstahl	schwarz	154.25 CHF	7124.0000	B
	Handtuchhalter, Edelstahl	gebürstet	383.35 CHF	7080.0000	B
	Handtuchhalter, Edelstahl	poliert	458.30 CHF	7081.0000	B
	Handtuchhalter, Edelstahl	messing	458.30 CHF	7082.0000	B
	Handtuchhalter, Edelstahl	kupfer	458.30 CHF	7083.0000	B
	Handtuchhalter, Edelstahl	schwarz	458.30 CHF	7084.0000	B

 Badezimmer-Accessoires Lieferzeit 2-3 Wochen

## ■ **unidrain® Duschrinne 4004 für Vinylbeläge**



## ■ unidrain® Duschrinne 4004 für Vinylbeläge

	Bezeichnung	Länge x Höhe	Rost	Preis / Stück	Bestell-Nr.	Produktgruppe
	unidrain® Vinylbodenablauf, 700 mm, Set mit Rost	750 x 24 mm	658 mm	1361.70 CHF	4004.0700	B
	unidrain® Vinylbodenablauf, 800 mm, Set mit Rost	850 x 24 mm	785 mm	1407.05 CHF	4004.0800	B
	unidrain® Vinylbodenablauf, 900 mm, Set mit Rost	950 x 26 mm	885 mm	1452.45 CHF	4004.0900	B
	unidrain® Vinylbodenablauf, 1000 mm, Set mit Rost	1050 x 27 mm	985 mm	1497.85 CHF	4004.1000	B
	Höhenverstellbare Füße unidrain® Vinylbodenablauf			136.15 CHF	4814.0000	B
	Befestigungsset für unidrain® Vinylbodenablauf			113.45 CHF	4804.1022	B

**i** Passende Abläufe finden Sie auf Seite 43






## ■ Riolita-System

# Zwei starke Marken – Ein starkes Produkt



«Kompetenz haben zweifellos viele, nur die wenigsten sind kompetent genug, sie auszuschöpfen.»

- Perfekter Fliesenträger, der Mehrwert schafft
- Sicher durch das Komplett-System
- Spart bis zu 50% Verarbeitungszeit
- Absolut massgenau
- Äusserst stabil
- Sehr geringes Eigengewicht
- Schimmelschutz
- Energetisch wärmedämmend
- CO<sub>2</sub> (GWP1)-geschäumtes XPS
- Seit über 28 Jahren im Einsatz




## unidrain® | make it beautiful |

«Es ist keine Kunst, Wasser aus einer Dusche ablaufen zu lassen. Die Kunst besteht darin, wie es geschieht.»

- Sicher durch das Komplett-System
- Barrierefrei
- Absolut massgenau
- Patentierter Wandflansch
- Preisgekröntes Design
- Hygiene- und reinigungsfreundlich
- Individuell gestaltbar
- Technisch vielfältig
- Über 350'000 Installationen in weniger als 10 Jahren



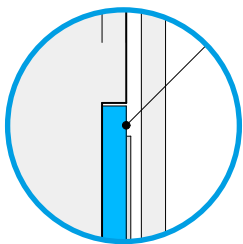


### In der Anwendung überzeugt wedi Rioluta:

- Komplettlösung inkl. Duschensiphon, Montagetechnik und Schallisolation
- Einbauset für Neubau und Renovation; Pflege- und Sportstätten, Spitäler, Wellnessanlagen, Privatbäder
- Flexible Einbauhöhen
- Direktes Trägerelement für verschiedene Edelbeläge
- Einfache Reinigung und optimale Hygiene

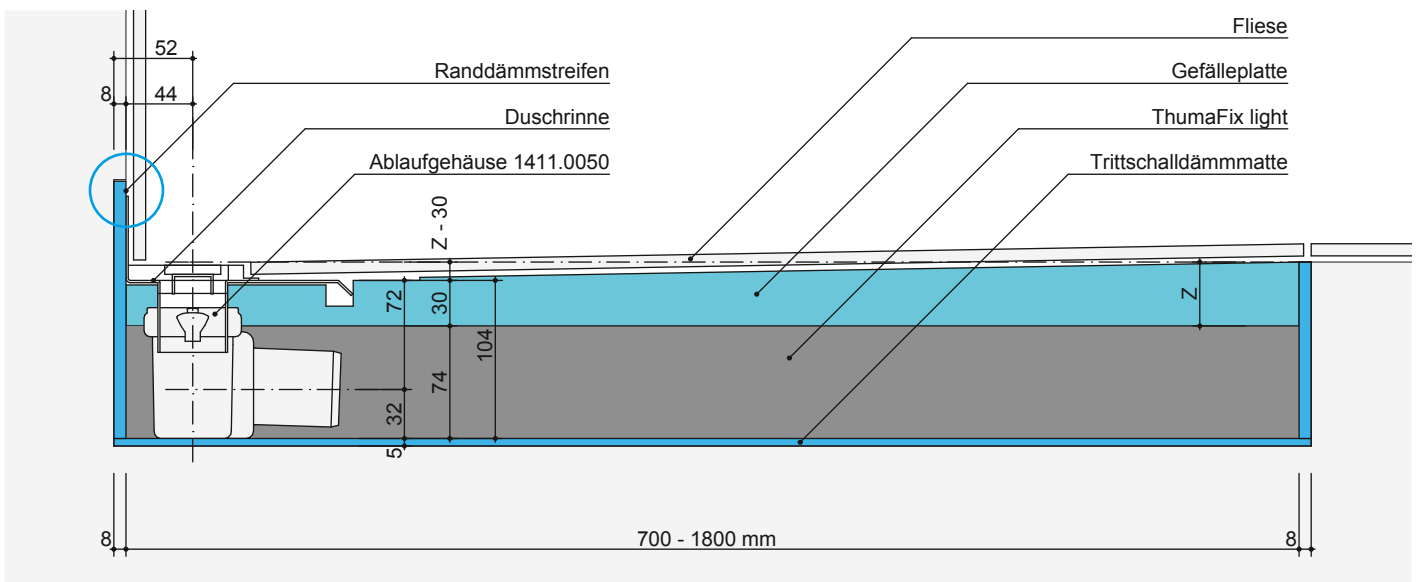
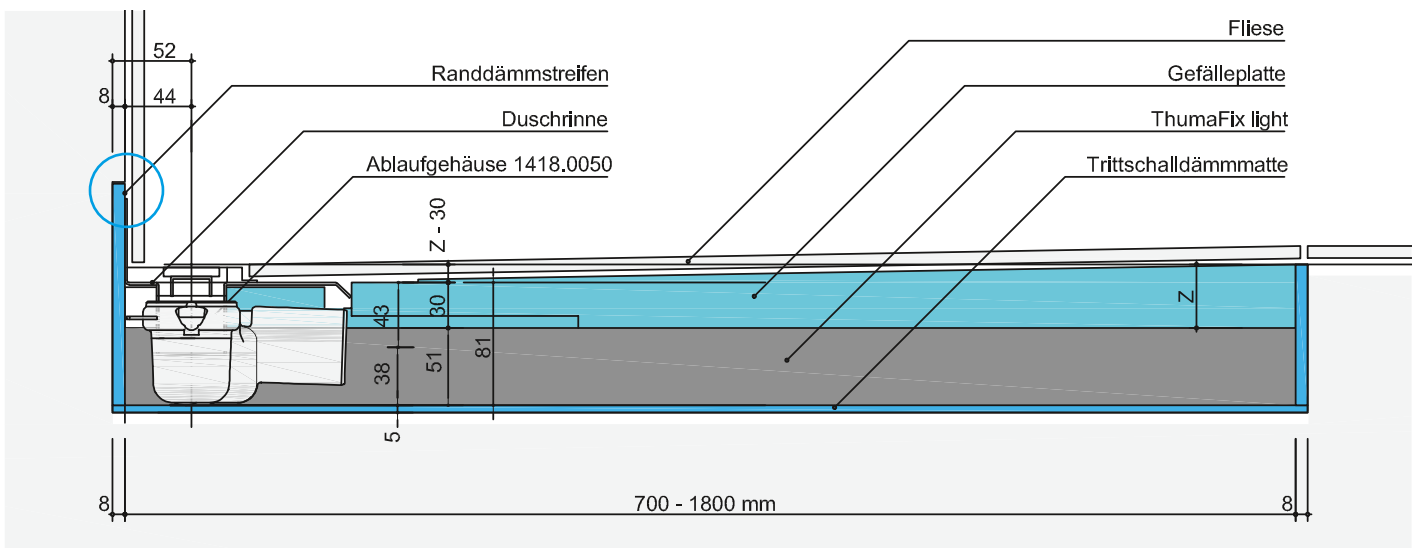
### Positionierung Ablaufgehäuse:

- Auf Lot und Blei exakt achten, sowie auf die Ablaufausführung
- Die Endstärke 2 des Bodenelements messen (60–45 mm)




### Berechnung:

$$\text{OK Siphon} = \text{Plattenstärke hinten (Mass Z)} - 5\text{mm}$$

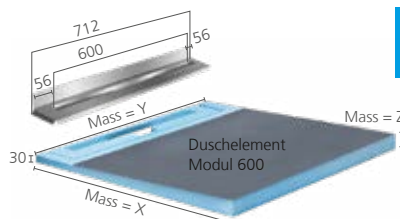


## wedi Riolita Modul 600/700 ■ Komponente 1 – Duschelement



Bezeichnung	Mass = Y mm	Mass = X mm	Stärke = Z	Rinnenmass exkl. Flansch	Preis / Stück	Bestell-Nr.	Produkt- gruppe
Duschelement	900	700	42	600	655.60 CHF	102133000	B
Duschelement	900	750	43	600	655.60 CHF	102132000	B
Duschelement	900	800	44	600	655.60 CHF	102131000	B
Duschelement	900	850	45	600	655.60 CHF	102130000	B
Duschelement	900	900	45	600	655.60 CHF	102129000	B
Duschelement	900	950	46	600	655.60 CHF	102128000	B
Duschelement	900	1000	47	600	655.60 CHF	102127000	B
Duschelement	900	1050	48	600	655.60 CHF	102126000	B
Duschelement	900	1100	49	600	655.60 CHF	102125000	B
Duschelement	900	1150	50	600	655.60 CHF	102124000	B
Duschelement	900	1200	50	600	655.60 CHF	102123000	B
Duschelement	900	1250	51	600	727.40 CHF	102122000	B
Duschelement	900	1300	52	600	727.40 CHF	102121000	B
Duschelement	900	1350	53	600	727.40 CHF	102120000	B
Duschelement	900	1400	54	600	727.40 CHF	102119000	B
Duschelement	900	1450	55	600	727.40 CHF	102118000	B
Duschelement	900	1500	55	600	727.40 CHF	102117000	B
Duschelement	900	1800	60	600	986.95 CHF	102152000	B

! • Fundo Bodenelemente als individuelle Massanfertigung auf Anfrage




Gesamtmass Y 900 mm, bis auf 720 mm kürzbar!



The Danish Design Prize 2010/12




## wedi Riolita Modul 600 ■ Komponente 2 – Rinnenset




Bezeichnung	Preis / Stück	Bestell-Nr.	Produkt- gruppe
Rinnenset passend zu Modul 600, Inhalt: Rinne, Siphon, Adapter, Dichtband: 2.94 m, PE-Randdämmstreifen, wedi 610® Kleb- und Dichtstoff, wedi 620® Dichtstoff, Fliesenanschlag und Montageanleitung (ohne Rostabdeckung)	757.00 CHF	102023000	B

## wedi Riolita Modul 600 ■ Komponente 3 – Rost ClassicLine




Bezeichnung	Preis / Stück	Bestell-Nr.	Produkt- gruppe
ClassicLine Rost Classic, 600mm	58.40 CHF	1601.0600	B
ClassicLine Rost Column, 600mm	58.40 CHF	1602.0600	B
ClassicLine Rost Anniversario, 600mm	66.60 CHF	1606.0600	B
Custom (individuell gestaltbar)	246.75 CHF	1950.0600	B

## wedi Rioluta Modul 600 ■ Komponente 4 – Rahmen ClassicLine

	Bezeichnung	Preis / Stück	Bestell-Nr.	Produktgruppe
	ClassicLine Rahmen 600mm, fixe Höhe 8mm, Edelstahl gebürstet	72.45 CHF	1500.0608	B
	ClassicLine Rahmen 600mm, fixe Höhe 10mm, Edelstahl gebürstet	72.45 CHF	1500.0610	B
	ClassicLine Rahmen 600mm, fixe Höhe 12mm, Edelstahl gebürstet	72.45 CHF	1500.0612	B

## wedi Rioluta Modul 600 ■ Komponente 5 – Unterbau, ThumaFix light


Leichtbaustreich ThumaFix light, erhöhte Anforderungen nach SIA 181

	Bezeichnung	Verp. Einheit	Preis / Sack	Bestell-Nr.	Produktgruppe
	ThumaFix light, zementäre Schütt- und Ausgleichsmasse für wedi Duschen Unterbau. Inhalt ca. 45–50 lt. Sack kann nicht retour genommen werden. Verbrauch: ca. 10 lt / m <sup>2</sup> / cm	Sack: à ca. 45–50 lt., Palette: 24 Sack = ca. 1200 lt	68.45 CHF	102600050	B


**i** Hinweise zu den technischen Daten siehe Seite 168

Grösse Duschelement	Aussparungstiefe				
	8 - 10 cm	11 - 13 cm	14 - 16 cm	17 - 19 cm	20 - 22 cm
bis 900 × 900 mm	1 Sack	2 Säcke	2 Säcke	3 Säcke	3 Säcke
von 900 × 950 – 900 × 1150 mm	2 Säcke	2 Säcke	3 Säcke	4 Säcke	4 Säcke
von 900 × 1200 – 900 × 1350 mm	2 Säcke	2 Säcke	3 Säcke	4 Säcke	5 Säcke
von 900 × 1400 – 900 × 1500 mm	2 Säcke	3 Säcke	4 Säcke	4 Säcke	5 Säcke
900 × 1600 mm	2 Säcke	3 Säcke	4 Säcke	5 Säcke	6 Säcke
900 × 1800 mm	2 Säcke	3 Säcke	4 Säcke	5 Säcke	6 Säcke

## wedi Fundo/Rioluta Kleberset

	Bezeichnung	Preis / Stück	Bestell-Nr.	Produktgruppe
	wedi Fundo/Rioluta Kleberset, Inhalt: Pulverkomponente 5 kg, 1 Stück Zahnkelle, ausreichend für ca. 1.5 m <sup>2</sup>	58.20 CHF	102170000	B

## wedi Fundo®/Rioluta Dichtset

	Bezeichnung	Preis / Stück	Bestell-Nr.	Produktgruppe
	wedi Fundo®/Rioluta Dichtset, Inhalt: Pulver-Komponente: 2,4 kg, Flüssig-Komponente: 1,2 kg, Dichtband: 10 m Dichtecken innen: 2 Stück, Verpackung: Eimer	127.70 CHF	073796000	B


## wedi Tools® ■ Schnitenschutzband

	Bezeichnung	Rollenlänge × Breite × Stärke	Verp.-Einheit/Karton	Preis / Rolle	Bestell-Nr.	Produktgruppe
	wedi Tools® Schnitenschutzband	10000 × 35 × 0.9 mm	1 Rolle	203.85 CHF	095110353	A

**i** Das wedi Tools Schnitenschutzband ist ein schnitt- und stichhemmendes Band zum Schutz der Abdichtung am Rand von Fundo Duschelementen und Badewannen. Das wasserunempfindliche Band mit einer hochwertigen Zirkonkorund-Oberfläche ist speziell auf das wedi Abdichtungssystem abgestimmt und gewährleistet aufgrund des selbstklebenden Streifens eine gute Anhaftung.

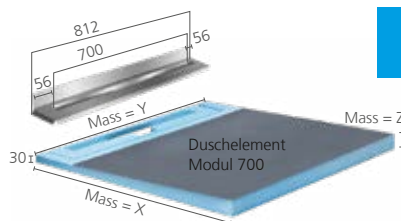
Zubehör auf Seite 53, 65-67.

## wedi Riolita Modul 600/700 ■ Komponente 1 – Duschelement



Bezeichnung	Mass = Y mm	Mass = X mm	Stärke = Z	Rinnenmass exkl. Flansch	Preis / Stück	Bestell-Nr.	Produkt- gruppe
Duschelement	900	700	42	700	655.60 CHF	102133000	B
Duschelement	900	750	43	700	655.60 CHF	102132000	B
Duschelement	900	800	44	700	655.60 CHF	102131000	B
Duschelement	900	850	45	700	655.60 CHF	102130000	B
Duschelement	900	900	45	700	655.60 CHF	102129000	B
Duschelement	900	950	46	700	655.60 CHF	102128000	B
Duschelement	900	1000	47	700	655.60 CHF	102127000	B
Duschelement	900	1050	48	700	655.60 CHF	102126000	B
Duschelement	900	1100	49	700	655.60 CHF	102125000	B
Duschelement	900	1150	50	700	655.60 CHF	102124000	B
Duschelement	900	1200	50	700	655.60 CHF	102123000	B
Duschelement	900	1250	51	700	727.40 CHF	102122000	B
Duschelement	900	1300	52	700	727.40 CHF	102121000	B
Duschelement	900	1350	53	700	727.40 CHF	102120000	B
Duschelement	900	1400	54	700	727.40 CHF	102119000	B
Duschelement	900	1450	55	700	727.40 CHF	102118000	B
Duschelement	900	1500	55	700	727.40 CHF	102117000	B
Duschelement	900	1800	60	700	986.95 CHF	102152000	B

! • Fundo Bodenelemente als individuelle  
Massanfertigung auf Anfrage




Gesamtmass Y 900 mm,  
bis auf 820 mm kürzbar!



The Danish Design Prize  
2010/12

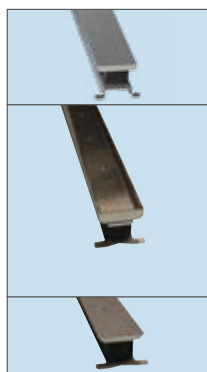


## wedi Riolita Modul 700 ■ Komponente 2 – Rinnenset



Bezeichnung	Preis / Stück	Bestell-Nr.	Produkt- gruppe
Rinnenset passend zu Modul 700, Inhalt: Rinne, Siphon, Adapter, Dichtband: 2.94 m, PE-Randdämmstreifen, wedi 610® Kleb- und Dichtstoff, wedi 620® Dichtstoff, Fliesenanschlag und Montageanleitung (ohne Rostabdeckung)	625.70 CHF	102026000	B


## wedi Riolita Modul 700 ■ Komponente 3 – Rostabdeckungen



Bezeichnung	Preis / Stück	Bestell-Nr.	Produkt- gruppe
Panel (Designrost, Edelstahl 4 mm gebürstet)	238.25 CHF	1920.0700	B
Cassette (Muldenrost verfliesbar), Höhe 10 mm	272.95 CHF	1940.0710	B
Cassette (Muldenrost verfliesbar), Höhe 12 mm	272.95 CHF	1940.0712	B
Cassette (Muldenrost verfliesbar), Höhe 15 mm	272.95 CHF	1940.0715	B
Cassette (Muldenrost verfliesbar), Höhe 25 mm	318.05 CHF	1940.0725	B
Custom (individuell gestaltbar)	233.70 CHF	1950.0700	B


## wedi Rioluta Modul 700 ■ Komponente 4 – Fliesenabschlussrahmen (optional)

	Bezeichnung	Preis / Stück	Bestell-Nr.	Produktgruppe
	HighLine Rahmen, Höhe 10 mm, fixe Höhe, Edelstahl gebürstet	298.40 CHF	1910.0710	B
	HighLine Rahmen, Höhe 12 mm, fixe Höhe, Edelstahl gebürstet	298.40 CHF	1910.0712	B
	HighLine Rahmen, Höhe 15 mm, fixe Höhe, Edelstahl gebürstet	298.40 CHF	1910.0715	B
	HighLine Rahmen, Höhe 25 mm, fixe Höhe, Edelstahl gebürstet	298.40 CHF	1910.0725	B

	Bezeichnung	Preis / Stück	Bestell-Nr.	Produktgruppe
	HighLine Rahmen, höhenverstellbar 10–25 mm, Edelstahl gebürstet	393.25 CHF	1910.0700	B

## wedi Rioluta Modul 700 ■ Komponente 5 – Unterbau, ThumaFix light


Leichtbaustreich ThumaFix light, erhöhte Anforderungen nach SIA 181

	Bezeichnung	Verp. Einheit	Preis / Sack	Bestell-Nr.	Produktgruppe
	ThumaFix light, zementäre Schütt- und Ausgleichsmasse für wedi Duschen Unterbau. Inhalt ca. 45–50 lt. Sack kann nicht retour genommen werden. Verbrauch: ca. 10 lt / m <sup>2</sup> / cm	Sack: à ca. 45–50 lt., Palette: 24 Sack = ca. 1200 lt	68.45 CHF	102600050	B


**i** Hinweise zu den technischen Daten siehe Seite 168

Grösse Duschelement	Aussparungstiefe				
	8 - 10 cm	11 - 13 cm	14 - 16 cm	17 - 19 cm	20 - 22 cm
bis 900 × 900 mm	1 Sack	2 Säcke	2 Säcke	3 Säcke	3 Säcke
von 900 × 950 – 900 × 1150 mm	2 Säcke	2 Säcke	3 Säcke	4 Säcke	4 Säcke
von 900 × 1200 – 900 × 1350 mm	2 Säcke	2 Säcke	3 Säcke	4 Säcke	5 Säcke
von 900 × 1400 – 900 × 1500 mm	2 Säcke	3 Säcke	3 Säcke	4 Säcke	5 Säcke
900 × 1600 mm	2 Säcke	3 Säcke	4 Säcke	5 Säcke	6 Säcke
900 × 1800 mm	2 Säcke	3 Säcke	4 Säcke	5 Säcke	6 Säcke

## wedi Fundo/Riolita Kleberset

	Bezeichnung	Preis / Stück	Bestell-Nr.	Produktgruppe
	wedi Fundo/Riolita Kleberset, Inhalt: Pulverkomponente 5 kg, 1 Stück Zahnkelle, ausreichend für ca. 1.5 m <sup>2</sup>	58.20 CHF	102170000	B

## wedi Fundo®/Riolita Dichtset

	Bezeichnung	Preis / Stück	Bestell-Nr.	Produktgruppe
	wedi Fundo®/Riolita Dichtset, Inhalt: Pulver-Komponente: 2,4 kg, Flüssig-Komponente: 1,2 kg, Dichtband: 10 m Dichtecken innen: 2 Stück, Verpackung: Eimer	127.70 CHF	073796000	B


## wedi Tools® ■ Schnitenschutzband

	Bezeichnung	Rollenlänge × Breite × Stärke	Verp.-Einheit/Karton	Preis / Rolle	Bestell-Nr.	Produktgruppe
	wedi Tools® Schnitenschutzband	10000 × 35 × 0.9 mm	1 Rolle	203.85 CHF	095110353	A

**i** Das wedi Tools Schnitenschutzband ist ein schnitt- und stichhemmendes Band zum Schutz der Abdichtung am Rand von Fundo Duschelementen und Badewannen. Das wasserunempfindliche Band mit einer hochwertigen Zirkonkorund-Oberfläche ist speziell auf das wedi Abdichtungssystem abgestimmt und gewährleistet aufgrund des selbstklebenden Streifens eine gute Anhaftung.

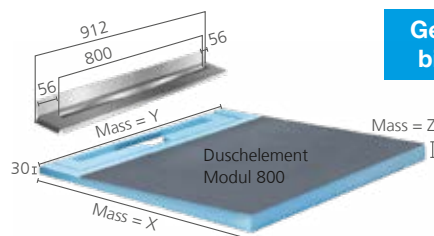
Zubehör auf Seite 53, 65-67.

## wedi Riolita Modul 800 ■ Komponente 1 – Duschelement



Bezeichnung	Mass = Y mm	Mass = X mm	Stärke = Z	Rinnenmass exkl. Flansch	Preis / Stück	Bestell-Nr.	Produkt- gruppe
Duschelement	1000	700	42	800	690.45 CHF	102216000	B
Duschelement	1000	750	43	800	690.45 CHF	102215000	B
Duschelement	1000	800	44	800	690.45 CHF	102214000	B
Duschelement	1000	850	45	800	690.45 CHF	102213000	B
Duschelement	1000	900	45	800	690.45 CHF	102212000	B
Duschelement	1000	950	46	800	690.45 CHF	102211000	B
Duschelement	1000	1000	47	800	690.45 CHF	102210000	B
Duschelement	1000	1050	48	800	690.45 CHF	102209000	B
Duschelement	1000	1100	49	800	690.45 CHF	102208000	B
Duschelement	1000	1150	50	800	690.45 CHF	102207000	B
Duschelement	1000	1200	50	800	690.45 CHF	102206000	B
Duschelement	1000	1250	51	800	770.30 CHF	102205000	B
Duschelement	1000	1300	52	800	770.30 CHF	102204000	B
Duschelement	1000	1350	53	800	770.30 CHF	102203000	B
Duschelement	1000	1400	54	800	770.30 CHF	102202000	B
Duschelement	1000	1450	55	800	770.30 CHF	102201000	B
Duschelement	1000	1500	55	800	770.30 CHF	102200000	B
Duschelement	1000	1800	60	800	1227.80 CHF	102252000	B

! • Fundo Bodenelemente als individuelle Massanfertigung auf Anfrage




Gesamtmass Y 1000 mm, bis auf 920 mm kürzbar!



The Danish Design Prize 2010/12




## wedi Riolita Modul 800 ■ Komponente 2 – Rinnenset



Bezeichnung	Preis / Stück	Bestell-Nr.	Produkt- gruppe
Rinnenset passend zu Modul 800, Inhalt: Rinne, Siphon, Adapter, Dichtband: 2.94 m, PE-Randdämmstreifen, wedi 610® Kleb- und Dichtstoff, wedi 620® Dichtstoff, Fliesenanschlag und Montageanleitung (ohne Rostabdeckung)	676.55 CHF	102028000	B

## wedi Riolita Modul 800 ■ Komponente 3 – Rostabdeckungen



Bezeichnung	Preis / Stück	Bestell-Nr.	Produkt- gruppe
Panel (Designrost, Edelstahl 4 mm gebürstet)	263.65 CHF	1920.0800	B
Cassette (Muldenrost verfliesbar), Höhe 10 mm	303.00 CHF	1940.0810	B
Cassette (Muldenrost verfliesbar), Höhe 12 mm	303.00 CHF	1940.0812	B
Cassette (Muldenrost verfliesbar), Höhe 15 mm	303.00 CHF	1940.0815	B
Cassette (Muldenrost verfliesbar), Höhe 25 mm	348.15 CHF	1940.0825	B
Custom (individuell gestaltbar)	268.35 CHF	1950.0800	B




## wedi Rioluta Modul 800 ■ Komponente 4 – Fliesenabschlussrahmen (optional)

	Bezeichnung	Preis / Stück	Bestell-Nr.	Produktgruppe
	HighLine Rahmen, Höhe 10 mm, fixe Höhe, Edelstahl gebürstet	318.05 CHF	1910.0810	B
	HighLine Rahmen, Höhe 12 mm, fixe Höhe, Edelstahl gebürstet	318.05 CHF	1910.0812	B
	HighLine Rahmen, Höhe 15 mm, fixe Höhe, Edelstahl gebürstet	318.05 CHF	1910.0815	B
	HighLine Rahmen, Höhe 25 mm, fixe Höhe, Edelstahl gebürstet	318.05 CHF	1910.0825	B

	Bezeichnung	Preis / Stück	Bestell-Nr.	Produktgruppe
	HighLine Rahmen, höhenverstellbar 10–25 mm, Edelstahl gebürstet	418.80 CHF	1910.0800	B

## wedi Rioluta Modul 800 ■ Komponente 5 – Unterbau, ThumaFix light


Leichtbaustreich ThumaFix light, erhöhte Anforderungen nach SIA 181

	Bezeichnung	Verp. Einheit	Preis / Sack	Bestell-Nr.	Produktgruppe
	ThumaFix light, zementäre Schütt- und Ausgleichsmasse für wedi Duschen Unterbau. Inhalt ca. 45–50 lt. Sack kann nicht retour genommen werden. Verbrauch: ca. 10 lt / m <sup>2</sup> / cm	Sack: à ca. 45–50 lt., Palette: 24 Sack = ca. 1200 lt	68.45 CHF	102600050	B


**i** Hinweise zu den technischen Daten siehe Seite 168

Grösse Duschelement	Ausparungstiefe				
	8 - 10 cm	11 - 13 cm	14 - 16 cm	17 - 19 cm	20 - 22 cm
bis 1000 × 900 mm	2 Säcke	2 Säcke	3 Säcke	3 Säcke	4 Säcke
von 1000 × 950 – 1000 × 1150 mm	2 Säcke	2 Säcke	3 Säcke	4 Säcke	5 Säcke
von 1000 × 1200 – 1000 × 1350 mm	2 Säcke	3 Säcke	4 Säcke	4 Säcke	5 Säcke
von 1000 × 1400 – 1000 × 1500 mm	2 Säcke	3 Säcke	4 Säcke	5 Säcke	6 Säcke
1000 × 1600 mm	2 Säcke	3 Säcke	4 Säcke	5 Säcke	6 Säcke
1000 × 1800 mm	2 Säcke	3 Säcke	4 Säcke	5 Säcke	7 Säcke

## wedi Fundo/Rioluta Kleberset

	Bezeichnung	Preis / Stück	Bestell-Nr.	Produktgruppe
	wedi Fundo/Rioluta Kleberset, Inhalt: Pulverkomponente 5 kg, 1 Stück Zahnkelle, ausreichend für ca. 1.5 m <sup>2</sup>	58.20 CHF	102170000	B

## wedi Fundo®/Rioluta Dichtset

	Bezeichnung	Preis / Stück	Bestell-Nr.	Produktgruppe
	wedi Fundo®/Rioluta Dichtset, Inhalt: Pulver-Komponente: 2,4 kg, Flüssig-Komponente: 1,2 kg, Dichtband: 10 m Dichtecken innen: 2 Stück, Verpackung: Eimer	127.70 CHF	073796000	B


## wedi Tools® ■ Schnitenschutzband

	Bezeichnung	Rollenlänge × Breite × Stärke	Verp.-Einheit/Karton	Preis / Rolle	Bestell-Nr.	Produktgruppe
	wedi Tools® Schnitenschutzband	10000 × 35 × 0.9 mm	1 Rolle	203.85 CHF	095110353	A

**i** Das wedi Tools Schnitenschutzband ist ein schnitt- und stichhemmendes Band zum Schutz der Abdichtung am Rand von Fundo Duschelementen und Badewannen. Das wasserunempfindliche Band mit einer hochwertigen Zirkonkorund-Oberfläche ist speziell auf das wedi Abdichtungssystem abgestimmt und gewährleistet aufgrund des selbstklebenden Streifens eine gute Anhaftung.

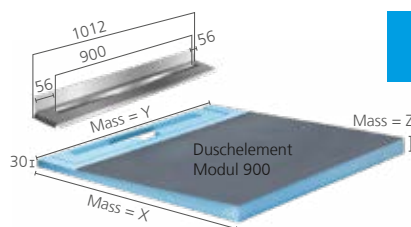
Zubehör auf Seite 53, 65-67.

## wedi Rioluta Modul 900 ■ Komponente 1 – Duschelement



Bezeichnung	Mass = Y mm	Mass = X mm	Stärke = Z	Rinnenmass exkl. Flansch	Preis / Stück	Bestell-Nr.	Produkt- gruppe
Duschelement	1200	700	42	900	732.00 CHF	102733000	B
Duschelement	1200	750	43	900	732.00 CHF	102732000	B
Duschelement	1200	800	44	900	732.00 CHF	102731000	B
Duschelement	1200	850	45	900	732.00 CHF	102730000	B
Duschelement	1200	900	45	900	732.00 CHF	102729000	B
Duschelement	1200	950	46	900	732.00 CHF	102728000	B
Duschelement	1200	1000	47	900	732.00 CHF	102727000	B
Duschelement	1200	1050	48	900	732.00 CHF	102726000	B
Duschelement	1200	1100	49	900	732.00 CHF	102725000	B
Duschelement	1200	1150	50	900	732.00 CHF	102724000	B
Duschelement	1200	1200	50	900	732.00 CHF	102723000	B
Duschelement	1200	1250	51	900	873.40 CHF	102722000	B
Duschelement	1200	1300	52	900	873.40 CHF	102721000	B
Duschelement	1200	1350	53	900	873.40 CHF	102720000	B
Duschelement	1200	1400	54	900	873.40 CHF	102719000	B
Duschelement	1200	1450	55	900	873.40 CHF	102718000	B
Duschelement	1200	1500	55	900	873.40 CHF	102717000	B
Duschelement	1200	1800	60	900	1227.80 CHF	102752000	B

! • Fundo Bodenelemente als individuelle  
Massenfertigung auf Anfrage




Gesamtmass Y 1200 mm,  
bis auf 1020 mm kürzbar!



The Danish Design Prize  
2010/11




## wedi Rioluta Modul 900 ■ Komponente 2 – Rinnenset




Bezeichnung	Preis / Stück	Bestell-Nr.	Produkt- gruppe
Rinnenset passend zu Modul 900, Inhalt: Rinne, Siphon, Adapter, Dichtband: 2.94 m, PE-Randdämmstreifen, wedi 610® Kleb- und Dichtstoff, wedi 620® Dichtstoff, Fliesenanschlag und Montageanleitung (ohne Rostabdeckung)	689.40 CHF	102030000	B


## wedi Rioluta Modul 900 ■ Komponente 3 – Rostabdeckungen



Bezeichnung	Preis / Stück	Bestell-Nr.	Produkt- gruppe
Panel (Designrost, Edelstahl 4 mm gebürstet)	308.80 CHF	1920.0900	B
Cassette (Muldenrost verfliesbar), Höhe 10 mm	322.70 CHF	1940.0910	B
Cassette (Muldenrost verfliesbar), Höhe 12 mm	322.70 CHF	1940.0912	B
Cassette (Muldenrost verfliesbar), Höhe 15 mm	322.70 CHF	1940.0915	B
Cassette (Muldenrost verfliesbar), Höhe 25 mm	387.45 CHF	1940.0925	B
Custom (individuell gestaltbar)	287.95 CHF	1950.0900	B


## wedi Rioluta Modul 900 ■ Komponente 4 – Fliesenabschlussrahmen (optional)

	Bezeichnung	Preis / Stück	Bestell-Nr.	Produktgruppe
	HighLine Rahmen, Höhe 10 mm, fixe Höhe, Edelstahl gebürstet	348.15 CHF	1910.0910	B
	HighLine Rahmen, Höhe 12 mm, fixe Höhe, Edelstahl gebürstet	348.15 CHF	1910.0912	B
	HighLine Rahmen, Höhe 15 mm, fixe Höhe, Edelstahl gebürstet	348.15 CHF	1910.0915	B
	HighLine Rahmen, Höhe 25 mm, fixe Höhe, Edelstahl gebürstet	348.15 CHF	1910.0925	B

	Bezeichnung	Preis / Stück	Bestell-Nr.	Produktgruppe
	HighLine Rahmen, höhenverstellbar 10–25 mm, Edelstahl gebürstet	457.70 CHF	1910.0900	B

## wedi Rioluta Modul 900 ■ Komponente 5 – Unterbau, ThumaFix light


Leichtbaustreich ThumaFix light, erhöhte Anforderungen nach SIA 181

	Bezeichnung	Verp. Einheit	Preis / Sack	Bestell-Nr.	Produktgruppe
	ThumaFix light, zementäre Schütt- und Ausgleichsmasse für wedi Duschen Unterbau. Inhalt ca. 45–50 lt. Sack kann nicht retour genommen werden. Verbrauch: ca. 10 lt / m <sup>2</sup> / cm	Sack: à ca. 45–50 lt., Palette: 24 Sack = ca. 1200 lt	68.45 CHF	102600050	B


**i** Hinweise zu den technischen Daten siehe Seite 168

Grösse Duschelement	Ausparungstiefe				
	8 - 10 cm	11 - 13 cm	14 - 16 cm	17 - 19 cm	20 - 22 cm
bis 1200 × 900 mm	2 Säcke	3 Säcke	3 Säcke	4 Säcke	5 Säcke
von 1200 × 950 – 1200 × 1150 mm	2 Säcke	3 Säcke	4 Säcke	5 Säcke	5 Säcke
von 1200 × 1200 – 1200 × 1350 mm	2 Säcke	3 Säcke	4 Säcke	5 Säcke	6 Säcke
von 1200 × 1400 – 1200 × 1500 mm	2 Säcke	3 Säcke	4 Säcke	6 Säcke	7 Säcke
1200 × 1600 mm	2 Säcke	4 Säcke	5 Säcke	6 Säcke	7 Säcke
1200 × 1800 mm	2 Säcke	4 Säcke	5 Säcke	6 Säcke	8 Säcke

## wedi Fundo/Rioluta Kleberset

	Bezeichnung	Preis / Stück	Bestell-Nr.	Produktgruppe
	wedi Fundo/Rioluta Kleberset, Inhalt: Pulverkomponente 5 kg, 1 Stück Zahnkelle, ausreichend für ca. 1.5 m <sup>2</sup>	58.20 CHF	102170000	B

## wedi Fundo®/Rioluta Dichtset

	Bezeichnung	Preis / Stück	Bestell-Nr.	Produktgruppe
	wedi Fundo®/Rioluta Dichtset, Inhalt: Pulver-Komponente: 2,4 kg, Flüssig-Komponente: 1,2 kg, Dichtband: 10 m Dichtecken innen: 2 Stück, Verpackung: Eimer	127.70 CHF	073796000	B


## wedi Tools® ■ Schnitenschutzband

	Bezeichnung	Rollenlänge × Breite × Stärke	Verp.-Einheit/Karton	Preis / Rolle	Bestell-Nr.	Produktgruppe
	wedi Tools® Schnitenschutzband	10000 × 35 × 0.9 mm	1 Rolle	203.85 CHF	095110353	A

**i** Das wedi Tools Schnitenschutzband ist ein schnitt- und stichhemmendes Band zum Schutz der Abdichtung am Rand von Fundo Duschelementen und Badewannen. Das wasserunempfindliche Band mit einer hochwertigen Zirkonkorund-Oberfläche ist speziell auf das wedi Abdichtungssystem abgestimmt und gewährleistet aufgrund des selbstklebenden Streifens eine gute Anhaftung.

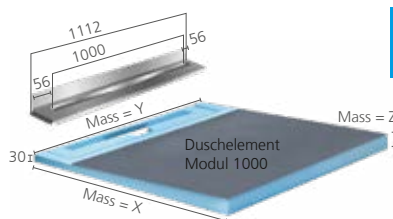
Zubehör auf Seite 53, 65-67.

## wedi Riolita Modul 1000 ■ Komponente 1 – Duschelement



Bezeichnung	Mass = Y mm	Mass = X mm	Stärke = Z	Rinnenmass exkl. Flansch	Preis / Stück	Bestell-Nr.	Produkt- gruppe
Duschelement	1200	700	42	1000	732.00 CHF	102333000	B
Duschelement	1200	750	43	1000	732.00 CHF	102332000	B
Duschelement	1200	800	44	1000	732.00 CHF	102331000	B
Duschelement	1200	850	45	1000	732.00 CHF	102330000	B
Duschelement	1200	900	45	1000	732.00 CHF	102329000	B
Duschelement	1200	950	46	1000	732.00 CHF	102328000	B
Duschelement	1200	1000	47	1000	732.00 CHF	102327000	B
Duschelement	1200	1050	48	1000	732.00 CHF	102326000	B
Duschelement	1200	1100	49	1000	732.00 CHF	102325000	B
Duschelement	1200	1150	50	1000	732.00 CHF	102324000	B
Duschelement	1200	1200	50	1000	732.00 CHF	102323000	B
Duschelement	1200	1250	51	1000	873.40 CHF	102322000	B
Duschelement	1200	1300	52	1000	873.40 CHF	102321000	B
Duschelement	1200	1350	53	1000	873.40 CHF	102320000	B
Duschelement	1200	1400	54	1000	873.40 CHF	102319000	B
Duschelement	1200	1450	55	1000	873.40 CHF	102318000	B
Duschelement	1200	1500	55	1000	873.40 CHF	102317000	B
Duschelement	1200	1800	60	1000	1227.80 CHF	102352000	B

! • Fundo Bodenelemente als individuelle  
Massanfertigung auf Anfrage




Gesamtmass Y 1200 mm,  
bis auf 1120 mm kürzbar!



The Danish Design Prize  
2010/11




## wedi Riolita Modul 1000 ■ Komponente 2 – Rinnenset



Bezeichnung	Preis / Stück	Bestell-Nr.	Produkt- gruppe
Rinnenset passend zu Modul 1000, Inhalt: Rinne, Siphon, Adapter, Dichtband: 2.94 m, PE-Randdämmstreifen, wedi 610® Kleb- und Dichtstoff, wedi 620® Dichtstoff, Fliesenanschlag und Montageanleitung (ohne Rostabdeckung)	695.15 CHF	102027000	B

## wedi Riolita Modul 1000 ■ Komponente 3 – Rostabdeckungen



Bezeichnung	Preis / Stück	Bestell-Nr.	Produkt- gruppe
Panel (Designrost, Edelstahl 4 mm gebürstet)	344.65 CHF	1920.1000	B
Cassette (Muldenrost verfliesbar), Höhe 10 mm	352.75 CHF	1940.1010	B
Cassette (Muldenrost verfliesbar), Höhe 12 mm	352.75 CHF	1940.1012	B
Cassette (Muldenrost verfliesbar), Höhe 15 mm	352.75 CHF	1940.1015	B
Cassette (Muldenrost verfliesbar), Höhe 25 mm	441.85 CHF	1940.1025	B
Custom (individuell gestaltbar)	318.05 CHF	1950.1000	B


## wedi Rioluta Modul 1000 ■ Komponente 4 – Fliesenabschlussrahmen (optional)

	Bezeichnung	Preis / Stück	Bestell-Nr.	Produktgruppe
	HighLine Rahmen, Höhe 10 mm, fixe Höhe, Edelstahl gebürstet	372.40 CHF	1910.1010	B
	HighLine Rahmen, Höhe 12 mm, fixe Höhe, Edelstahl gebürstet	372.40 CHF	1910.1012	B
	HighLine Rahmen, Höhe 15 mm, fixe Höhe, Edelstahl gebürstet	372.40 CHF	1910.1015	B
	HighLine Rahmen, Höhe 25 mm, fixe Höhe, Edelstahl gebürstet	372.40 CHF	1910.1025	B

	Bezeichnung	Preis / Stück	Bestell-Nr.	Produktgruppe
	HighLine Rahmen, höhenverstellbar 10–25 mm, Edelstahl gebürstet	489.40 CHF	1910.1000	B

## wedi Rioluta Modul 1000 ■ Komponente 5 – Unterbau, ThumaFix light


Leichtbauestrich ThumaFix light, erhöhte Anforderungen nach SIA 181

	Bezeichnung	Verp. Einheit	Preis / Sack	Bestell-Nr.	Produktgruppe
	ThumaFix light, zementäre Schütt- und Ausgleichsmasse für wedi Duschen Unterbau. Inhalt ca. 45–50 lt. Sack kann nicht retour genommen werden. Verbrauch: ca. 10 lt / m <sup>2</sup> / cm	Sack: à ca. 45–50 lt., Palette: 24 Sack = ca. 1200 lt	68.45 CHF	102600050	B


**i** Hinweise zu den technischen Daten siehe Seite 168

Grösse Duschelement	Aussparungstiefe				
	8 - 10 cm	11 - 13 cm	14 - 16 cm	17 - 19 cm	20 - 22 cm
bis 1200 × 900 mm	2 Säcke	3 Säcke	3 Säcke	4 Säcke	5 Säcke
von 1200 × 950 – 1200 × 1150 mm	2 Säcke	3 Säcke	4 Säcke	5 Säcke	5 Säcke
von 1200 × 1200 – 1200 × 1350 mm	2 Säcke	3 Säcke	4 Säcke	5 Säcke	6 Säcke
von 900 × 1400 – 1200 × 1500 mm	2 Säcke	4 Säcke	4 Säcke	6 Säcke	7 Säcke
1200 × 1600 mm	2 Säcke	4 Säcke	5 Säcke	6 Säcke	7 Säcke
1200 × 1800 mm	2 Säcke	4 Säcke	5 Säcke	6 Säcke	8 Säcke


## wedi Fundo/Rioluta Kleberset

	Bezeichnung	Preis / Stück	Bestell-Nr.	Produktgruppe
	wedi Fundo/Rioluta Kleberset, Inhalt: Pulverkomponente 5 kg, 1 Stück Zahnkelle, ausreichend für ca. 1.5 m <sup>2</sup>	58.20 CHF	102170000	B

## wedi Fundo®/Rioluta Dichtset

	Bezeichnung	Preis / Stück	Bestell-Nr.	Produktgruppe
	wedi Fundo®/Rioluta Dichtset, Inhalt: Pulver-Komponente: 2,4 kg, Flüssig-Komponente: 1,2 kg, Dichtband: 10 m Dichtecken innen: 2 Stück, Verpackung: Eimer	127.70 CHF	073796000	B


## wedi Tools® ■ Schnitenschutzband

	Bezeichnung	Rollenlänge × Breite × Stärke	Verp.-Einheit/Karton	Preis / Rolle	Bestell-Nr.	Produktgruppe
	wedi Tools® Schnitenschutzband	10000 × 35 × 0.9 mm	1 Rolle	203.85 CHF	095110353	A

**i** Das wedi Tools Schnitenschutzband ist ein schnitt- und stichhemmendes Band zum Schutz der Abdichtung am Rand von Fundo Duschelementen und Badewannen. Das wasserunempfindliche Band mit einer hochwertigen Zirkonkorund-Oberfläche ist speziell auf das wedi Abdichtungssystem abgestimmt und gewährleistet aufgrund des selbstklebenden Streifens eine gute Anhaftung.

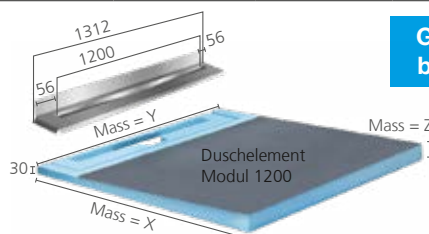
Zubehör auf Seite 53, 65-67.

## wedi Riolita Modul 1200 ■ Komponente 1 – Duschelement



Bezeichnung	Mass = Y mm	Mass = X mm	Stärke = Z	Rinnenmass exkl. Flansch	Preis / Stück	Bestell-Nr.	Produkt- gruppe
Duschelement	1400	700	42	1200	864.15 CHF	102470000	B
Duschelement	1400	750	43	1200	864.15 CHF	102471000	B
Duschelement	1400	800	44	1200	864.15 CHF	102472000	B
Duschelement	1400	850	45	1200	864.15 CHF	102473000	B
Duschelement	1400	900	45	1200	864.15 CHF	102474000	B
Duschelement	1400	950	46	1200	864.15 CHF	102475000	B
Duschelement	1400	1000	47	1200	864.15 CHF	102476000	B
Duschelement	1400	1050	48	1200	864.15 CHF	102477000	B
Duschelement	1400	1100	49	1200	864.15 CHF	102478000	B
Duschelement	1400	1150	50	1200	864.15 CHF	102479000	B
Duschelement	1400	1200	50	1200	864.15 CHF	102480000	B
Duschelement	1400	1250	51	1200	1051.80 CHF	102481000	B
Duschelement	1400	1300	52	1200	1051.80 CHF	102482000	B
Duschelement	1400	1350	53	1200	1051.80 CHF	102483000	B
Duschelement	1400	1400	54	1200	1051.80 CHF	102484000	B
Duschelement	1400	1450	55	1200	1051.80 CHF	102485000	B
Duschelement	1400	1500	55	1200	1051.80 CHF	102486000	B
Duschelement	1400	1800	60	1200	1244.05 CHF	102490000	B

! • Fundo Bodenelemente als individuelle Massanfertigung auf Anfrage



Gesamtmass Y 1400 mm, bis auf 1320 mm kürzbar!




The Danish Design Prize 2010/11




product design award 2010

## wedi Riolita Modul 1200 ■ Komponente 2 – Rinnenset



Bezeichnung	Preis / Stück	Bestell-Nr.	Produkt- gruppe
Rinnenset passend zu Modul 1200, Inhalt: Rinne, Siphon, Adapter, Dichtband: 2.94 m, PE-Randdämmstreifen, wedi 610® Kleb- und Dichtstoff, wedi 620® Dichtstoff, Fliesenanschlag und Montageanleitung (ohne Rostabdeckung)	779.55 CHF	102022000	B


## wedi Riolita Modul 1200 ■ Komponente 3 – Rostabdeckungen



Bezeichnung	Preis / Stück	Bestell-Nr.	Produkt- gruppe
Panel (Designrost, Edelstahl 4 mm gebürstet)	400.20 CHF	1920.1200	B
Cassette (Muldenrost verfliesbar), Höhe 10 mm	412.90 CHF	1940.1210	B
Cassette (Muldenrost verfliesbar), Höhe 12 mm	412.90 CHF	1940.1212	B
Cassette (Muldenrost verfliesbar), Höhe 15 mm	412.90 CHF	1940.1215	B
Cassette (Muldenrost verfliesbar), Höhe 25 mm	481.10 CHF	1940.1225	B
Custom (individuell gestaltbar)	382.85 CHF	1950.1200	B


## wedi Rioluta Modul 1200 ■ Komponente 4 – Fliesenabschlussrahmen (optional)

	Bezeichnung	Preis / Stück	Bestell-Nr.	Produktgruppe
	HighLine Rahmen, Höhe 10 mm, fixe Höhe, Edelstahl gebürstet	422.20 CHF	1910.1210	B
	HighLine Rahmen, Höhe 12 mm, fixe Höhe, Edelstahl gebürstet	422.20 CHF	1910.1212	B
	HighLine Rahmen, Höhe 15 mm, fixe Höhe, Edelstahl gebürstet	422.20 CHF	1910.1215	B
	HighLine Rahmen, Höhe 25 mm, fixe Höhe, Edelstahl gebürstet	422.20 CHF	1910.1225	B

	Bezeichnung	Preis / Stück	Bestell-Nr.	Produktgruppe
	HighLine Rahmen, höhenverstellbar 10–25 mm, Edelstahl gebürstet	556.40 CHF	1910.1200	B

## wedi Rioluta Modul 1200 ■ Komponente 5 – Unterbau, ThumaFix light


Leichtbaustreich ThumaFix light, erhöhte Anforderungen nach SIA 181

	Bezeichnung	Verp. Einheit	Preis / Sack	Bestell-Nr.	Produktgruppe
	ThumaFix light, zementäre Schütt- und Ausgleichsmasse für wedi Duschen Unterbau. Inhalt ca. 45–50 lt. Sack kann nicht retour genommen werden. Verbrauch: ca. 10 lt / m <sup>2</sup> / cm	Sack: à ca. 45–50 lt., Palette: 24 Sack = ca. 1200 lt	68.45 CHF	102600050	B


**i** Hinweise zu den technischen Daten siehe Seite 168

Grösse Duschelement	Aussparungstiefe				
	8 - 10 cm	11 - 13 cm	14 - 16 cm	17 - 19 cm	20 - 22 cm
bis 1400 × 900 mm	2 Säcke	3 Säcke	4 Säcke	4 Säcke	5 Säcke
von 1400 × 950 – 1400 × 1150 mm	2 Säcke	3 Säcke	4 Säcke	5 Säcke	6 Säcke
von 1400 × 1200 – 1400 × 1350 mm	2 Säcke	4 Säcke	5 Säcke	6 Säcke	7 Säcke
von 1400 × 1400 – 1400 × 1500 mm	2 Säcke	4 Säcke	5 Säcke	6 Säcke	7 Säcke
1400 × 1600 mm	3 Säcke	4 Säcke	5 Säcke	7 Säcke	8 Säcke
1400 × 1800 mm	3 Säcke	4 Säcke	6 Säcke	7 Säcke	9 Säcke

## wedi Fundo/Rioluta Kleberset

	Bezeichnung	Preis / Stück	Bestell-Nr.	Produktgruppe
	wedi Fundo/Rioluta Kleberset, Inhalt: Pulverkomponente 5 kg, 1 Stück Zahnkelle, ausreichend für ca. 1.5 m <sup>2</sup>	58.20 CHF	102170000	B

## wedi Fundo®/Rioluta Dichtset

	Bezeichnung	Preis / Stück	Bestell-Nr.	Produktgruppe
	wedi Fundo®/Rioluta Dichtset, Inhalt: Pulver-Komponente: 2,4 kg, Flüssig-Komponente: 1,2 kg, Dichtband: 10 m Dichtecken innen: 2 Stück, Verpackung: Eimer	127.70 CHF	073796000	B

## wedi Tools® ■ Schnitenschutzband

	Bezeichnung	Rollenlänge × Breite × Stärke	Verp.-Einheit/ Karton	Preis / Rolle	Bestell-Nr.	Produktgruppe
	wedi Tools® Schnitenschutzband	10000 × 35 × 0.9 mm	1 Rolle	203.85 CHF	095110353	A

**i** Das wedi Tools Schnitenschutzband ist ein schnitt- und stichhemmendes Band zum Schutz der Abdichtung am Rand von Fundo Duschelementen und Badewannen. Das wasserunempfindliche Band mit einer hochwertigen Zirkonkorund-Oberfläche ist speziell auf das wedi Abdichtungssystem abgestimmt und gewährleistet aufgrund des selbstklebenden Streifens eine gute Anhaftung.













Zubehör auf Seite 53, 65-67.



## wedi Riolita Top fugenloser Fertigbelag zu wedi Riolita

	Bezeichnung	* Anzahl wedi 610®	Breite × Länge	Preis / Stück	Bestell-Nr.	Produkt- gruppe
	pure weiss Modul 700	2	900 × 1200 mm	661.40 CHF	082020100	B
	pure weiss Modul 700	3	900 × 1800 mm	944.60 CHF	082020101	B
	pure weiss Modul 800	2	1000 × 1200 mm	749.70 CHF	082020102	B
	pure weiss Modul 800	4	1000 × 1800 mm	1095.95 CHF	082020103	B
	pure weiss Modul 1000	3	1200 × 1200 mm	749.70 CHF	082020104	B
	pure weiss Modul 1000	5	1200 × 1800 mm	1095.95 CHF	082020105	B
	stone grau Modul 700	2	900 × 1200 mm	661.40 CHF	082020500	B
	stone grau Modul 700	3	900 × 1800 mm	944.60 CHF	082020501	B
	stone grau Modul 800	2	1000 × 1200 mm	749.70 CHF	082020502	B
	stone grau Modul 800	4	1000 × 1800 mm	1095.95 CHF	082020503	B
	stone grau Modul 1000	3	1200 × 1200 mm	749.70 CHF	082020504	B
	stone grau Modul 1000	5	1200 × 1800 mm	1095.95 CHF	082020505	B
	carbon schwarz Modul 700	2	900 × 1200 mm	661.40 CHF	082020600	B
	carbon schwarz Modul 700	3	900 × 1800 mm	944.60 CHF	082020601	B
	carbon schwarz Modul 800	2	1000 × 1200 mm	749.70 CHF	082020602	B
	carbon schwarz Modul 800	4	1000 × 1800 mm	1095.95 CHF	082020603	B
	carbon schwarz Modul 1000	3	1200 × 1200 mm	749.70 CHF	082020604	B
	carbon schwarz Modul 1000	5	1200 × 1800 mm	1095.95 CHF	082020605	B
	sahara beige Modul 700	2	900 × 1200 mm	661.40 CHF	082020700	B
	sahara beige Modul 700	3	900 × 1800 mm	944.60 CHF	082020701	B
	sahara beige Modul 800	2	1000 × 1200 mm	749.70 CHF	082020702	B
	sahara beige Modul 800	4	1000 × 1800 mm	1095.95 CHF	082020703	B
	sahara beige Modul 1000	3	1200 × 1200 mm	749.70 CHF	082020704	B
	sahara beige Modul 1000	5	1200 × 1800 mm	1095.95 CHF	082020705	B
	concrete grau Modul 700	2	900 × 1200 mm	661.40 CHF	082020800	B
	concrete grau Modul 700	3	900 × 1800 mm	944.60 CHF	082020801	B
	concrete grau Modul 800	2	1000 × 1200 mm	749.70 CHF	082020802	B
	concrete grau Modul 800	4	1000 × 1800 mm	1095.95 CHF	082020803	B
	concrete grau Modul 1000	3	1200 × 1200 mm	749.70 CHF	082020804	B
	concrete grau Modul 1000	5	1200 × 1800 mm	1095.95 CHF	082020805	B
	flake white Modul 700	2	900 × 1200 mm	939.40 CHF	082020900	B
	flake white Modul 700	3	900 × 1800 mm	1337.00 CHF	082020901	B
	flake white Modul 800	2	1000 × 1200 mm	1021.40 CHF	082020902	B
	flake white Modul 800	4	1000 × 1800 mm	1484.60 CHF	082020903	B
	flake white Modul 1000	3	1200 × 1200 mm	1021.40 CHF	082020904	B
	flake white Modul 1000	5	1200 × 1800 mm	1484.60 CHF	082020905	B
	 flake grey Modul 700	2	900 × 1200 mm	939.40 CHF	082021100	B
	 flake grey Modul 700	3	900 × 1800 mm	1337.00 CHF	082021101	B
	 flake grey Modul 800	2	1000 × 1200 mm	1021.40 CHF	082021102	B
	 flake grey Modul 800	4	1000 × 1800 mm	1484.60 CHF	082021103	B
	 flake grey Modul 1000	3	1200 × 1200 mm	1021.40 CHF	082021104	B
	 flake grey Modul 1000	5	1200 × 1800 mm	1484.60 CHF	082021105	B

 Nur solange Vorrat

	Bezeichnung	* Anzahl wedi 610®	Breite × Länge	Preis / Stück	Bestell-Nr.	Produktgruppe
	marble white Modul 700	2	900 × 1200 mm	687.85 CHF	082021200	B
	marble white Modul 700	3	900 × 1800 mm	982.40 CHF	082021201	B
	marble white Modul 800	2	1000 × 1200 mm	779.70 CHF	082021202	B
	marble white Modul 800	4	1000 × 1800 mm	1139.80 CHF	082021203	B
	marble white Modul 1000	3	1200 × 1200 mm	779.70 CHF	082021204	B
	marble white Modul 1000	5	1200 × 1800 mm	1139.80 CHF	082021205	B
	marble grey-beige Modul 700	2	900 × 1200 mm	687.85 CHF	082021300	B
	marble grey-beige Modul 700	3	900 × 1800 mm	982.40 CHF	082021301	B
	marble grey-beige Modul 800	2	1000 × 1200 mm	779.70 CHF	082021302	B
	marble grey-beige Modul 800	4	1000 × 1800 mm	1139.80 CHF	082021303	B
	marble grey-beige Modul 1000	3	1200 × 1200 mm	779.70 CHF	082021304	B
	marble grey-beige Modul 1000	5	1200 × 1800 mm	1139.80 CHF	082021305	B
	 marble grey-brown Modul 700	2	900 × 1200 mm	687.85 CHF	082021400	B
	 marble grey-brown Modul 700	3	900 × 1800 mm	982.40 CHF	082021401	B
	 marble black Modul 700	2	900 × 1200 mm	687.85 CHF	082021500	B
	 marble black Modul 700	3	900 × 1800 mm	982.40 CHF	082021501	B
	 marble black Modul 800	2	1000 × 1200 mm	779.70 CHF	082021502	B
	 marble black Modul 800	4	1000 × 1800 mm	1139.80 CHF	082021503	B
	 marble black Modul 1000	3	1200 × 1200 mm	779.70 CHF	082021504	B
	 marble black Modul 1000	5	1200 × 1800 mm	1139.80 CHF	082021505	B

 Länge bis 2500 mm auf Anfrage möglich.

 Nur solange Vorrat

**Alle wedi Rioluta Top: Lieferzeit 1-2 Wochen, Lieferumfang: mit Inlay für Verklebung auf unidrain Custom Rost**











 Rioluta Top kann nicht retour genommen werden. Rutschfestigkeit nach DIN 51097.

Norm A: Pure Weiss, Marble white, grey-beige, grey-brown, black, Flake white, grey und lightgrey

Norm B: Stone grau, Concrete grau, Carbon schwarz und Sahara beige

\* Zur Verklebung von wedi Rioluta Top benötigen Sie wedi 610® Kleb- und Dichtstoff, Seite 30


## Thumag AG nach SIA 181 ■ Systemaufbau bodenbündige Duschen

Trittschalldämm-Matte 	Unterbau-System	Gefälleplatte 	Mindestanforderungen SIA 181	Erhöhte Anforderungen SIA 181	Aufbauhöhen in mm		
	+		= 		70		
	+	ThumaFix light 	+		= 		110–160

Aufbauhöhen verstehen sich inkl. Fliesenkleber und Keramikbelag (8 mm)

Die Resultate im Bezug auf die SIA 181 wurden unter Laborbedingungen ermittelt. Sie beziehen sich auf das Benutzergeräusch (UG vorne).

Grundsätzlich können die Werte nur mit einer vorschriftsmässigen und fachgerechten Verarbeitung garantiert werden.



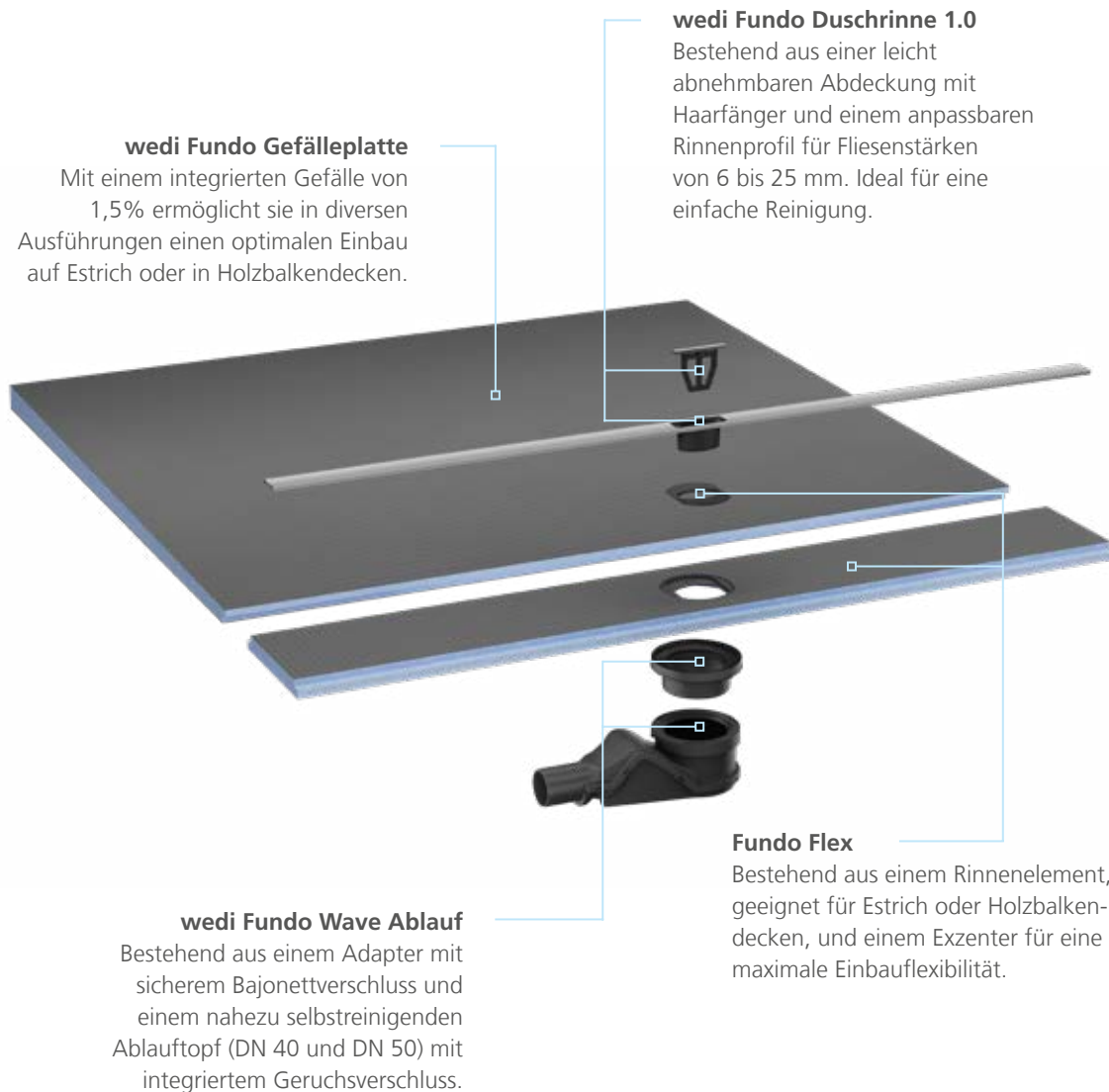
# wedi Fundo® Flex

## Duschsysteme Linie


### Fundo Flex®: Die variable Linienentwässerung passend für jeden Duschplatz

Die Fundo Flex setzt neue Maßstäbe in der wedi Systemwelt und überzeugt mit ihrem schlanken, nur 35 mm breiten Rinnendesign, das sich harmonisch in jedes Badezimmerkonzept einfügt. Mit flexiblen Einbaumöglichkeiten und individuell kürzbaren Rinnenelementen und Gefälleplatten bietet sie ideale Lösungen für den Einsatz in und auf Holz und Estrich.

06



## wedi Flex® Rinnenelement ■ rechteckig

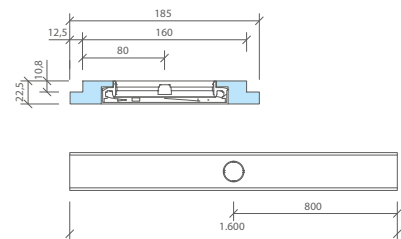
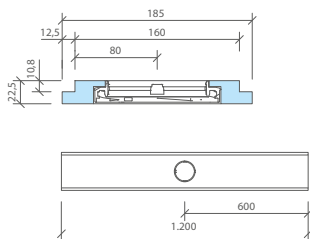
	Bezeichnung	Länge x Breite x Stärke	Preis / Stück	Bestell-Nr.	Produktgruppe
	Fundo Flex Rinnenelement	1200 x 160 x 22.5 mm	271.00 CHF	077500017	B
	Fundo Flex Rinnenelement	1600 x 160 x 22.5 mm	317.20 CHF	077500018	B

- Das schmale Fundo Flex Rinnenelement lässt sich individuell kürzen, in oder auf der Bodenkonstruktion installieren und passt sich optimal jedem Badezimmer an. Dank des vormontierten Exzenter lässt sich die Position der Rinne (wandnah, wandfern) flexibel und leicht einstellen.
- Das Rinnenelement entscheidet über die passende Duschrinne

- Zubehör**
- unverzichtbar: wedi Fundo Wave Ablauf, wedi Fundo Duschrinne 1.0
  - optional: wedi Fundo Gefälleplatte, wedi Tools Gefälleabdichtung, wedi Fundo Gefälleprofil, wedi Fundo Dicht-Set
  - nicht verwendbar: Fundo Top Montagefertige Oberfläche, wedi Fundo Rinnenablauf, wedi Fundo Rinnenabdeckung, wedi Fundo Rinnenrahmen

- Lieferumfang**
- 1 x Fundo Flex Rinnenelement
  - 1 x Einsatz, vormontiert
  - 1 x Exzenter, vormontiert
  - 1 x Bauschutzdeckel
  - 1 x Entnahnehilfe

Palettenbesatz 60 Stück



## wedi Fundo® Duschrinne 1.0 ■ Edelstahl V<sub>2</sub>A gebürstet für Fundo Flex Rinnenelement

	Bezeichnung	Rinnenlänge	Preis / Stück	Bestell-Nr.	Produktgruppe
	wedi Fundo Duschrinne 1.0, Edelstahl	1200 mm	281.80 CHF	077500015	B
	wedi Fundo Duschrinne 1.0, Edelstahl	1600 mm	339.50 CHF	077500016	B

- Für Aufbauhöhen von 6 bis 25 mm
- Die Reinigungsanleitung finden Sie auf unserer Webseite unter [www.wedi.net](http://www.wedi.net)

- Rinnenprofil auf das gewünschte Mass kürzbar

- Zubehör**
- unverzichtbar: Fundo Flex Rinnenelement
  - optional: wedi 320 Fliesenkleber universell
  - nicht verwendbar: Fundo Duschelement

- Lieferumfang**
- 1 x Rinnenprofil inkl. Adapter
  - 1 x Ablaufabdeckung inkl. Haarfänger
  - 1 x Bauschutzdeckel

## wedi Fundo® Wave Ablauf ■ waagrecht, DN 50

für Fundo Flex Rinnenelement



Bezeichnung	Inhalt	Preis / Stück	Bestell-Nr.	Produktgruppe
wedi Fundo Wave Ablauf, waagrecht, DN 50	1 Bausatz / Karton	135.35 CHF	077500014	B

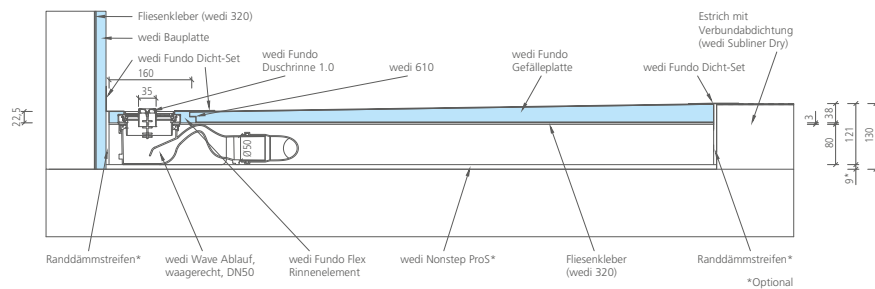
- Ablaufleistung in Kombination mit wedi Fundo Duschrinne 1.0: 0,5 Liter/Sekunde
- Der wedi Fundo Wave Ablauf entspricht der EN 1253

### Zubehör

- unverzichtbar: Fundo Flex Rinnenelement
- nicht verwendbar: Fundo Duschelement

### Lieferumfang

- 1 x Ablaufgehäuse waagrecht, DN 50
- 1 x Adapter
- 1 x Bauschutzdeckel
- 1 x Montage-Gleitmittel
- 1 x Adapter DN 56 (GB)



## wedi Fundo® Wave Ablauf Mini Max ■

waagrecht, DN 40, extraflach für Fundo Flex Rinnenelement



Bezeichnung	Inhalt	Preis / Stück	Bestell-Nr.	Produktgruppe
wedi Fundo Wave Ablauf Mini Max, waagrecht, DN 40, extraflach	1 Bausatz / Karton	132.35 CHF	077500013	B

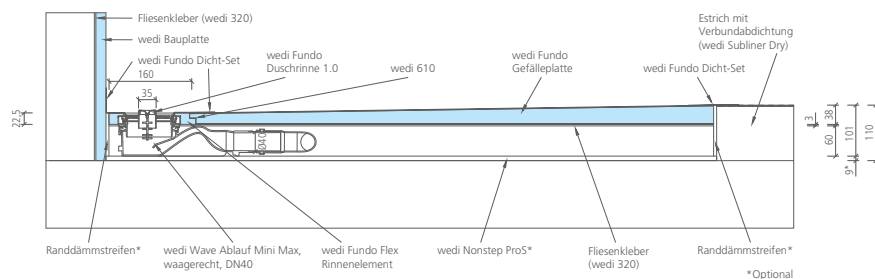
- Ablaufleistung in Kombination mit wedi Fundo Duschrinne 1.0: 0,5 Liter/Sekunde
- Der wedi Fundo Wave Ablauf entspricht der EN 1253-6

### Zubehör


- unverzichtbar: Fundo Flex Rinnenelement
- nicht verwendbar: Fundo Duschelement

### Lieferumfang

- 1 x Ablaufgehäuse waagrecht, DN 40, extraflach
- 1 x Adapter
- 1 x Bauschutzdeckel
- 1 x Montage-Gleitmittel



## NEU wedi Fundo® Wave Ablauf-Unterbauelement



Bezeichnung	Länge × Breite × Stärke	Preis / Stück	Bestell-Nr.	Produktgruppe
wedi Fundo Wave Ablauf-Unterbauelement	240 × 240 × 80 mm	106.15 CHF	073732093	B

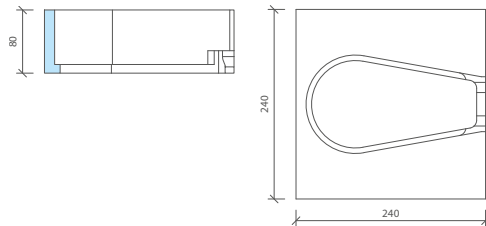
- Besonders empfohlen für den Einsatz in Holzbalkendecken.  
Zur sicheren und passgenauen Unterstützung des Wave Ablaufs unter dem Fundo Flex Rinnenelement.




### Zubehör

- unverzichtbar: wedi Fundo Wave Ablauf
- nicht verwendbar: wedi Fundo Punktablauf, wedi Fundo Rinnenablauf

voller Palettenbesatz 36 Stück



## wedi Fundo® Gefälleplatte ■ rechteckig, Stufenfalz für Fundo Flex Rinnenelement



Bezeichnung	Länge × Breite × Stärke	Preis / Stück	Bestell-Nr.	Produktgruppe
wedi Fundo Gefälleplatte, Stufenfalz	1040 × 1200 × 22.5 / 38 mm	470.10 CHF	073737024	B
wedi Fundo Gefälleplatte, Stufenfalz	1040 × 1600 × 22.5 / 38 mm	536.50 CHF	073737034	B
wedi Fundo Gefälleplatte, Stufenfalz	1640 × 1200 × 22.5 / 47 mm	610.10 CHF	073737026	B
<b>NEU</b> wedi Fundo Gefälleverlängerung für wedi Fundo Flex Gefälleplatte	600 × 1600 × 38 / 47 mm	335.85 CHF	073737005	B

- An der dünnsten Stelle hat die wedi Fundo Gefälleplatte mit Stufenfalz eine Stärke von 22,5 mm
- Diese Gefälleplatte für den Einbau auf der Bodenkonstruktion wählen

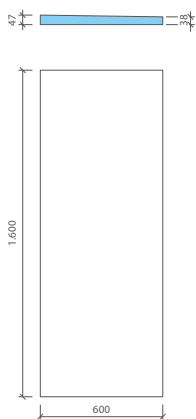


- Zur bauseitigen Verlängerung des Fundo Flex Rinnenelementes

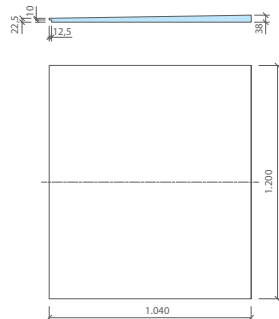


### Zubehör

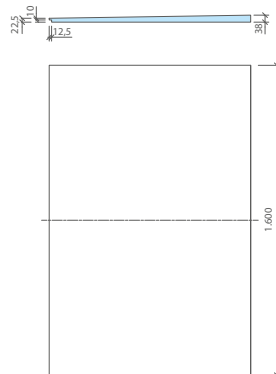
- unverzichtbar: Fundo Flex Rinnenelement, wedi 610 Kleb- und Dichtstoff




Bestell-Nr. 073737005



Bestell-Nr. 073737024



Bestell-Nr. 073737034



Bestell-Nr. 073737026



# wedi Fundo® Gefälleplatte ■ rechteckig, ohne Stufenfalz

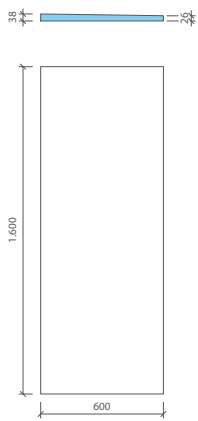
für Fundo Flex Rinnenelement

	Bezeichnung	Länge × Breite × Stärke	Preis / Stück	Bestell-Nr.	
	wedi Fundo Gefälleplatte, ohne Stufenfalz	1040 × 1200 × 10 / 26 mm	452.10 CHF	073737023	B
	wedi Fundo Gefälleplatte, ohne Stufenfalz	1040 × 1600 × 10 / 26 mm	519.95 CHF	073737033	B
	wedi Fundo Gefälleplatte, ohne Stufenfalz	1640 × 1200 × 10 / 35 mm	564.70 CHF	073737025	B
	<b>NEU</b> wedi Fundo Gefälleverlängerung für wedi Fundo Flex Gefälleplatte	600 × 1600 × 26 / 35 mm	299.00 CHF	073737004	B


- i** • An der dünnsten Stelle hat die wedi Fundo Gefälleplatte eine Stärke von 10 mm
- Diese Gefälleplatte für den Einbau in die Bodenkonstruktion wählen

- 👤** • Zur bauseitigen Verlängerung des Fundo Flex Rinnenelementes


- 🔧** Zubehör
  - unverzichtbar: Fundo Flex Rinnenelement, wedi 610 Kleb- und Dichtstoff



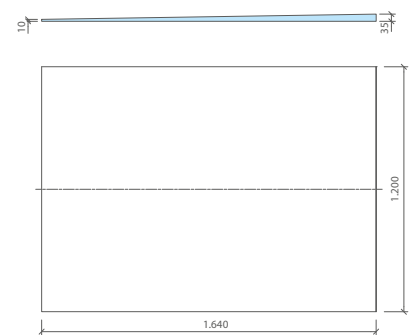
Bestell-Nr. 073737004



Bestell-Nr. 073737023



Bestell-Nr. 073737033



Bestell-Nr. 073737025




## wedi 610® ■ Kleb- und Dichtstoff, einkomponentig




Bezeichnung	Inhalt	Verp.-Einheit	Verp.-Einheit/Karton	Preis / Stück	Bestell-Nr.	Produktgruppe
wedi 610®, Kleb- und Dichtstoff	310 ml	1 Kartusche	20 Kartuschen	22.05 CHF	076902002	C
wedi 610®, Kleb- und Dichtstoff	600 ml	1 Beutel	20 Beutel	33.20 CHF	076902007	C

- i** • Verbrauch: 8 – 10 m pro Kartusche / 15 – 19 m pro Schlauchbeutel  
 • Für die Verklebung von wedi Bauplatten und Fundo-Elementen




## Pianomat/Trittschallmatte



Bezeichnung	Länge x Breite x Stärke	Verp.-Einheit	Preis / Stück	Bestell-Nr.	Produktgruppe
Pianomat 5 mm	1250 x 1250 x 5 mm	1 Stück	20.75 CHF	102098000	B
Pianomat 5 mm	1800 x 1000 x 5 mm	1 Stück	33.25 CHF	102166180	B

## PE-Randdämmstreifen



Bezeichnung	Länge x Breite x Stärke	Verp.-Einheit	Preis / Stück	Bestell-Nr.	Produktgruppe
PE-Randdämmstreifen mini plus 8/150 mit Klebeflansch selbstklebend	5.5 m x 150 mm x 8 mm	1 Stück	16.35 CHF	200141000	B

## Unterbau, ThumaFix ■ light




Bezeichnung	Verp. Einheit	Preis / Sack	Bestell-Nr.	Produktgruppe
ThumaFix light, zementäre Schütt- und Ausgleichsmasse für wedi Duschen Unterbau. Inhalt ca. 45–50 lt. Sack kann nicht retour genommen werden. Verbrauch: ca. 10 lt / m² / cm	Sack: à ca. 45–50 lt., Palette: 24 Sack = ca. 1200 lt	68.45 CHF	102600050	B


**i** Hinweise zu den technischen Daten siehe Seite 168

Grösse Duschelement	Aussparungstiefe				
	8 - 10 cm	11 - 13 cm	14 - 16 cm	17 - 19 cm	20 - 22 cm
1200 x 900 x 50 mm	2 Säcke	2 Säcke	3 Säcke	4 Säcke	4 Säcke
1600 x 1000 x 50 mm	2 Säcke	3 Säcke	4 Säcke	5 Säcke	6 Säcke
1800 x 900 x 60 mm	2 Säcke	3 Säcke	4 Säcke	5 Säcke	6 Säcke

## wedi Fundo/Riolita Kleberset

	Bezeichnung	Preis / Stück	Bestell-Nr.	Produktgruppe
	wedi Fundo/Riolita Kleberset, Inhalt: Pulverkomponente 5 kg, 1 Stück Zahnkelle, ausreichend für ca. 1.5 m <sup>2</sup>	58.20 CHF	102170000	B

## wedi Fundo®/Riolita Dichtset

	Bezeichnung	Preis / Stück	Bestell-Nr.	Produktgruppe
	wedi Fundo®/Riolita Dichtset, Inhalt: Pulver-Komponente: 2,4 kg, Flüssig-Komponente: 1,2 kg, Dichtband: 10 m Dichtecken innen: 2 Stück, Verpackung: Eimer	127.70 CHF	073796000	B

## wedi Tools® ■ Schnittschutzband

	Bezeichnung	Rollenlänge × Breite × Stärke	Verp.-Einheit/ Karton	Preis / Rolle	Bestell-Nr.	Produktgruppe
	wedi Tools® Schnittschutzband	10000 × 35 × 0.9 mm	1 Rolle	203.85 CHF	095110353	A

**i** Das wedi Tools Schnittschutzband ist ein schnitt- und stichhemmendes Band zum Schutz der Abdichtung am Rand von Fundo Duschelementen und Badewannen. Das wasserunempfindliche Band mit einer hochwertigen Zirkonkorund-Oberfläche ist speziell auf das wedi Abdichtungssystem abgestimmt und gewährleistet aufgrund des selbstklebenden Streifens eine gute Anhaftung.



## wedi Fundo Riolito® Neo, wandnahe Linienentwässerung

wedi Fundo Riolito® Neo ist ein bodengleiches Duschelement mit wandnahe Rinnenablauf, welches das Duschwasser in einer schmalen Linie abfließen lässt. Das jeweils dafür notwendige Gefälle ist in den Bodenelementen bereits eingearbeitet und ermöglicht die nahezu fugenlose Verlegung von grossformatigen Fliesen in unterschiedlichsten Stärken (5 - 25 mm).

# wedi Fundo Riolito® Neo

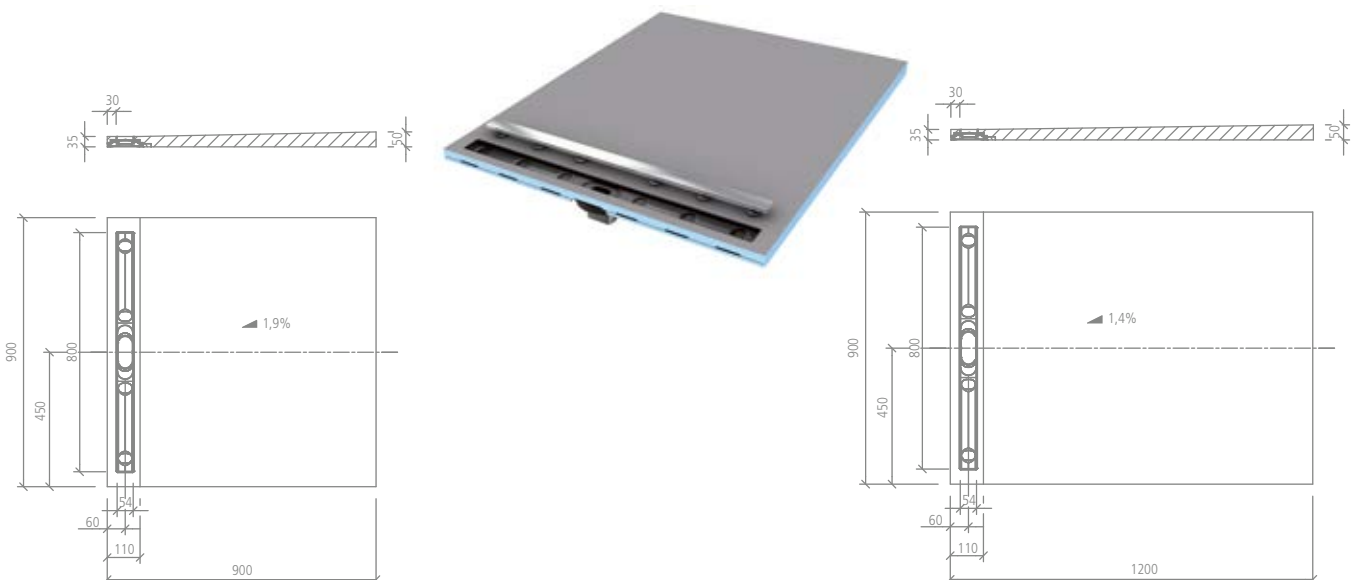
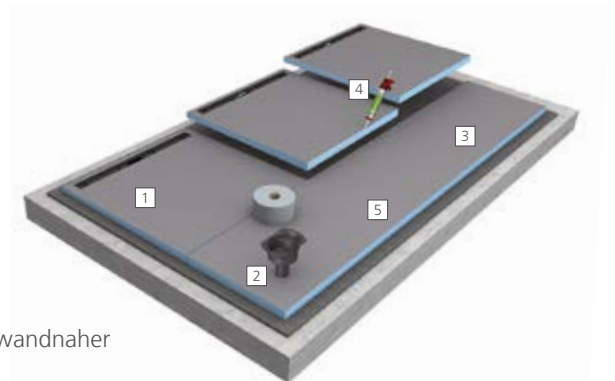
## Wandnahe Linienentwässerung



### ■ wedi Fundo Riolito® Neo ■ Systembeispiel

Verwendete Produkte

- 1 wedi Fundo Riolito® neo** ■ bodengleiches Duschelement mit wandnahe Linienentwässerung
- 2 wedi Fundo Riolito® neo Ablauf** ■ hier mit senkrechtem Ablauf für den DN 50
- 3 wedi Bauplatten** ■ für den Anschluss an den Bodenbereich
- 4 wedi 610®** ■ Kleb- und Dichtstoff
- 5 wedi Tools® Dichtband** ■ für wasserdichte Stösse und Anschlüsse



## wedi Fundo Riolito® neo ■ mit Linienentwässerung, quadratisch

	Bezeichnung	Länge × Breite × Stärke	Rinnenlänge	Preis / Stück	Bestell-Nr.	Produktgruppe
	wedi Fundo Riolito® neo Bodenelement mit Rinne, quadratisch	900 x 900 x 50 mm	300 mm	981.10 CHF	075100031	B
	wedi Fundo Riolito® neo Bodenelement mit Rinne, quadratisch	900 x 900 x 50 mm	800 mm	1065.65 CHF	075100003	B
	wedi Fundo Riolito® neo Bodenelement mit Rinne, quadratisch	1000 x 1000 x 50 mm	800 mm	1400.40 CHF	075100032	B
<b>Nicht vergessen: Passenden Ablauf bestellen!</b>	wedi Fundo Riolito® neo Bodenelement mit Rinne, quadratisch	1200 x 1200 x 50 mm	1100 mm	1447.90 CHF	075100010	B

## wedi Fundo Riolito® neo ■ mit Linienentwässerung, rechteckig

	Bezeichnung	Top	Länge × Breite × Stärke	Rinnenlänge	Preis / Stück	Bestell-Nr.	Produktgruppe
	wedi Fundo Riolito® neo Bodenelement mit Rinne, rechteckig		1200 x 800 x 50 mm	700 mm	1260.25 CHF	075100001	B
	wedi Fundo Riolito® neo Bodenelement mit Rinne, rechteckig	✓	1200 x 900 x 50 mm	800 mm	1400.40 CHF	075100004	B
	wedi Fundo Riolito® neo Bodenelement mit Rinne, rechteckig		1200 x 1000 x 50 mm	900 mm	1403.60 CHF	075100008	B
	wedi Fundo Riolito® neo Bodenelement mit Rinne, rechteckig		1400 x 900 x 50 mm	700 mm	1403.95 CHF	075100033	B
	wedi Fundo Riolito® neo Bodenelement mit Rinne, rechteckig	✓	1600 x 1000 x 50 mm	800 mm	1434.00 CHF	075100034	B
<b>Nicht vergessen: Passenden Ablauf bestellen!</b>	wedi Fundo Riolito® neo Bodenelement mit Rinne, rechteckig	✓	1800 x 900 x 60 mm	800 mm	1451.35 CHF	075100005	B

- ! Die Preise verstehen sich exklusiv Ablauf. Die passenden Abläufe finden Sie auf Seite 101 und das Montagmaterial ab Seite 28 und Seite 102-103.
- Fundo Bodenelemente als individuelle Massanfertigung auf Anfrage.

## Fundo Discreto® Aufsatzelement

für Fundo Riolito, Riolito neo, Plano Linea, RioLigno

	Bezeichnung	Länge × Breite × Stärke	Rinnenlänge	Preis / Stück	Bestell-Nr.	Produktgruppe
	wedi Fundo Discreto® Aufsatzelement	900 x 154 x 80 mm	300 mm	902.60 CHF	073738205	B
	wedi Fundo Discreto® Aufsatzelement	900 x 154 x 80 mm	700 mm	1138.55 CHF	073738206	B
	wedi Fundo Discreto® Aufsatzelement	1.000 x 154 x 80 mm	800 mm	1167.40 CHF	073738207	B
	wedi Fundo Discreto® Aufsatzelement	1.000 x 154 x 80 mm	900 mm	1201.10 CHF	073738208	B
	wedi Fundo Discreto® Aufsatzelement	1.200 x 154 x 80 mm	1.100 mm	1239.60 CHF	073738209	B


- ! Aufsatzelement für die Duschelemente Fundo Riolito neo, Riolito und Plano Linea zur Erstellung eines optischen Wandablaufs.
- Die Rinnenlänge des Duschelementes entscheidet über die passende Variante der Fundo Discreto.
- Zubehör: Unverzichtbar: wedi 610® Kleb- und Dichtstoff
- Die Abdeckung kann beidseitig verwendet und montiert werden (Sichtseite V2A gebürstet oder nach Wunsch verfliesbar).

### Lieferumfang:

- 1 x Aufsatzelement
- 1 x beidseitig verwendbare Abdeckung, Edelstahl V<sub>2</sub>A
- 1 x Inbusschlüssel
- 2 x Montageschablone



## wedi Fundo Top Riolito® neo ■ Montagefertige, fugenlose Oberfläche zu wedi Fundo Riolito neo

	Bezeichnung	* Anzahl wedi 610®	Länge x Breite x Stärke	Preis / Stück	Bestell-Nr.	Produktgruppe
	wedi Fundo Top Riolito® neo Oberfläche in Marmoroptik, Marmor Verbundmaterial, marble white	2	1200 x 900 x 6 mm	668.35 CHF	072020900	B
	wedi Fundo Top Riolito® neo Oberfläche in Marmoroptik, Marmor Verbundmaterial, marble white	3	1600 x 1000 x 6 mm	719.65 CHF	072020901	B
	wedi Fundo Top Riolito® neo Oberfläche in Marmoroptik, Marmor Verbundmaterial, marble white	3	1800 x 900 x 6 mm	758.25 CHF	072020902	B
	wedi Fundo Top Riolito® neo Oberfläche in Marmoroptik, Marmor Verbundmaterial, marble grey-beige	2	1200 x 900 x 6 mm	668.35 CHF	072020920	B
	wedi Fundo Top Riolito® neo Oberfläche in Marmoroptik, Marmor Verbundmaterial, marble grey-beige	3	1600 x 1000 x 6 mm	719.65 CHF	072020921	B
	wedi Fundo Top Riolito® neo Oberfläche in Marmoroptik, Marmor Verbundmaterial, marble grey-beige	3	1800 x 900 x 6 mm	758.25 CHF	072020922	B
	 wedi Fundo Top Riolito® neo Oberfläche in Marmoroptik, Marmor Verbundmaterial, marble grey-brown	3	1600 x 1000 x 6 mm	719.65 CHF	072020941	B
	 wedi Fundo Top Riolito® neo Oberfläche in Marmoroptik, Marmor Verbundmaterial, marble grey-brown	3	1800 x 900 x 6 mm	758.25 CHF	072020942	B
	 wedi Fundo Top Riolito® neo Oberfläche in Marmoroptik, Marmor Verbundmaterial, marble black	2	1200 x 900 x 6 mm	668.35 CHF	072020960	B
	 wedi Fundo Top Riolito® neo Oberfläche in Marmoroptik, Marmor Verbundmaterial, marble black	3	1600 x 1000 x 6 mm	719.65 CHF	072020961	B
	 wedi Fundo Top Riolito® neo Oberfläche in Marmoroptik, Marmor Verbundmaterial, marble black	3	1800 x 900 x 6 mm	758.25 CHF	072020962	B

- ! • Jedes Fundo Top bildet das passgenaue Pendant zu dem Fundo Duschelement mit den gleichen Abmessungen und identischer Gefällesituation.
- Hochwertige, antibakterielle, fugenlose Oberfläche aus Marmor Verbundmaterial
- Besonders nachhaltige Materialzusammensetzung dank 70 % Marmoranteil
- Rutschfestigkeit nach DIN 51097. Norm A: Marble white, grey-beige, grey-brown, black

### Lieferumfang (nur Marble) **NEU**

- 1 x Fundo Top Montagefertige Oberfläche
- 1 x wedi Fundo Rinnenabdeckung inklusive werksseitig
- montierter Montagefertiger Oberfläche
- 4 x höhenverstellbare Füße inkl. Fixierschrauben

 Nur solange Vorrat

## wedi Fundo Top Riolito® neo ■ Montagefertige, fugenlose Oberfläche zu wedi Fundo Riolito neo






	Bezeichnung	* Anzahl wedi 610®	Länge x Breite x Stärke	Preis / Stück	Bestell-Nr.	Produktgruppe
	wedi Fundo Top Riolito® neo, pure weiss, porenfreie, homogene Oberfläche zu Fundo Riolito® neo, Art. 075100004, Klasse A	2	1200 x 900 x 6 mm	514.10 CHF	072020100	B
	wedi Fundo Top Riolito® neo, pure weiss, porenfreie, homogene Oberfläche zu Fundo Riolito® neo, Art. 075100034, Klasse A	3	1600 x 1000 x 6 mm	553.55 CHF	072020101	B
	wedi Fundo Top Riolito® neo, pure weiss, porenfreie, homogene Oberfläche zu Fundo Riolito® neo, Art. 075100005, Klasse A	3	1800 x 900 x 6 mm	583.25 CHF	072020102	B
	wedi Fundo Top Riolito® neo, stone grau mit texturierter Naturstein-Optik, zu Fundo Riolito® neo, Art. 075100004, Klasse B	2	1200 x 900 x 6 mm	514.10 CHF	072020500	B
	wedi Fundo Top Riolito® neo, stone grau mit texturierter Naturstein-Optik, zu Fundo Riolito® neo, Art. 075100034, Klasse B	3	1600 x 1000 x 6 mm	553.55 CHF	072020501	B
	wedi Fundo Top Riolito® neo, stone grau mit texturierter Naturstein-Optik, zu Fundo Riolito® neo, Art. 075100005, Klasse B	3	1800 x 900 x 6 mm	583.25 CHF	072020502	B
	wedi Fundo Top Riolito® neo, carbon schwarz mit texturierter Naturstein-Optik, zu Fundo Riolito® neo, Art. 075100004, Klasse B	2	1200 x 900 x 6 mm	514.10 CHF	072020600	B
	 wedi Fundo Top Riolito® neo, carbon schwarz mit texturierter Naturstein-Optik, zu Fundo Riolito® neo, Art. 075100034, Klasse B	3	1600 x 1000 x 6 mm	553.55 CHF	072020601	B
	 wedi Fundo Top Riolito® neo, carbon schwarz mit texturierter Naturstein-Optik, zu Fundo Riolito® neo, Art. 075100005, Klasse B	3	1800 x 900 x 6 mm	583.25 CHF	072020602	B
	 wedi Fundo Top Riolito® neo, concrete grau mit texturierter Naturstein-Optik, zu Fundo Riolito® neo, Art. 075100004, Klasse B	2	1200 x 900 x 6 mm	514.10 CHF	072020800	B

 Rutschfestigkeit nach DIN 51097. Norm A: Pure Weiss, Norm B: Stone Grau, Concrete Grau, Carbon schwarz

\* Zur Verklebung von wedi Fundo Top Riolito® neo benötigen Sie wedi 610® Kleb- und Dichtstoff

 Nur solange Vorrat

## wedi Fundo Top ■ Sockelleiste

	Bezeichnung	Länge x Höhe x Stärke	Preis / Stück	Bestell-Nr.	Produktgruppe
	wedi Fundo Top Sockelleiste, pure weiss, porenfreie, homogene Oberfläche, Klasse A	1880 x 200 x 6 mm	215.45 CHF	072040100	B
	 wedi Fundo Top Sockelleiste, stone grau mit texturierter Naturstein-Optik, Klasse B	1880 x 200 x 6 mm	215.45 CHF	072040500	B
	 wedi Fundo Top Sockelleiste, carbon schwarz mit texturierter Naturstein-Optik, Klasse B	1880 x 200 x 6 mm	215.45 CHF	072040600	B
	 wedi Fundo Top Sockelleiste, concrete grau mit texturierter Naturstein-Optik, Klasse B	1880 x 200 x 6 mm	215.45 CHF	072040800	B

 Nur solange Vorrat




## wedi Fundo Top Riolito® neo ■ Rinnenabdeckung mit Fundo Top Einlage

	Bezeichnung	für Rinnenlänge	Preis / Stück	Bestell-Nr.	Produktgruppe
	wedi Fundo Top Riolito® neo, Rinnenabdeckung mit Fundo Top Einlage, pure weiss, porenfreie, homogene Oberfläche, Klasse A	800 mm	303.90 CHF	072000100	B
	 wedi Fundo Top Riolito® neo, Rinnenabdeckung mit Fundo Top Einlage, stone grau mit texturierter Naturstein-Optik, Klasse B	800 mm	303.90 CHF	072000500	B
	 wedi Fundo Top Riolito® neo, Rinnenabdeckung mit Fundo Top Einlage, carbon schwarz mit texturierter Naturstein-Optik, Klasse B	800 mm	303.90 CHF	072000600	B
	 wedi Fundo Top Riolito® neo, Rinnenabdeckung mit Fundo Top Einlage, concrete grau mit texturierter Naturstein-Optik, Klasse B	800 mm	303.90 CHF	072000800	B

 Nur solange Vorrat


## wedi Fundo Riolito® neo ■ Rinnenabdeckung

	Bezeichnung	für Rinnenlänge	Verp. Einheit	Preis / Stück	Bestell-Nr.	Produktgruppe
	wedi Fundo Riolito® neo Rinnenabdeckung standard, Edelstahl, gebürstet	300 mm	1 Stück	99.50 CHF	676800010	B
	wedi Fundo Riolito® neo Rinnenabdeckung standard, Edelstahl, gebürstet	700 mm	1 Stück	122.80 CHF	676800009	B
	wedi Fundo Riolito® neo Rinnenabdeckung standard, Edelstahl, gebürstet	800 mm	1 Stück	127.35 CHF	676800008	B
	wedi Fundo Riolito® neo Rinnenabdeckung standard, Edelstahl, gebürstet	900 mm	1 Stück	133.20 CHF	676800007	B
	wedi Fundo Riolito® neo Rinnenabdeckung standard, Edelstahl, gebürstet	1100 mm	1 Stück	143.65 CHF	676800006	B
	wedi Fundo Riolito® neo Rinnenabdeckung exklusiv, Edelstahl massiv, gebürstet*	300 mm	1 Stück	198.55 CHF	676800001	B
	wedi Fundo Riolito® neo Rinnenabdeckung exklusiv, Edelstahl massiv, gebürstet*	700 mm	1 Stück	213.20 CHF	676800002	B
	wedi Fundo Riolito® neo Rinnenabdeckung exklusiv, Edelstahl massiv, gebürstet*	800 mm	1 Stück	222.35 CHF	676800003	B
	wedi Fundo Riolito® neo Rinnenabdeckung exklusiv, Edelstahl massiv, gebürstet*	900 mm	1 Stück	241.00 CHF	676800004	B
	wedi Fundo Riolito® neo Rinnenabdeckung exklusiv, Edelstahl massiv, gebürstet*	1100 mm	1 Stück	295.35 CHF	676800005	B
	wedi Fundo Riolito® neo Rinnenabdeckung verfliesbar, Edelstahl**	300 mm	1 Stück	229.10 CHF	676800011	B
	wedi Fundo Riolito® neo Rinnenabdeckung verfliesbar, Edelstahl**	700 mm	1 Stück	252.50 CHF	676800012	B
	wedi Fundo Riolito® neo Rinnenabdeckung verfliesbar, Edelstahl**	800 mm	1 Stück	254.90 CHF	676800013	B
	wedi Fundo Riolito® neo Rinnenabdeckung verfliesbar, Edelstahl**	900 mm	1 Stück	269.85 CHF	676800014	B
	wedi Fundo Riolito® neo Rinnenabdeckung verfliesbar, Edelstahl**	1100 mm	1 Stück	325.50 CHF	676800015	B

\*Fundo Rinnenabdeckung exklusiv und standart ist auch für Fundo Plano linea verwendbar

\*\*Fundo Rinnenabdeckung verfliesbar ist nur für Fundo Riolito verwendbar

## wedi Fundo Riolito® neo ■ Rinnenrahmen

	Bezeichnung	für Rinnenlänge	Verp. Einheit	Preis / Stück	Bestell-Nr.	Produktgruppe
	wedi Fundo Rinnenrahmen zu Riolito® neo	300 mm	1 Stück	162.60 CHF	676800060	B
	wedi Fundo Rinnenrahmen zu Riolito® neo	700 mm	1 Stück	169.75 CHF	676800061	B
	wedi Fundo Rinnenrahmen zu Riolito® neo	800 mm	1 Stück	172.40 CHF	676800062	B
	wedi Fundo Rinnenrahmen zu Riolito® neo	900 mm	1 Stück	182.20 CHF	676800063	B
	wedi Fundo Rinnenrahmen zu Riolito® neo	1100 mm	1 Stück	185.80 CHF	676800064	B

 Nicht kompatibel mit Top

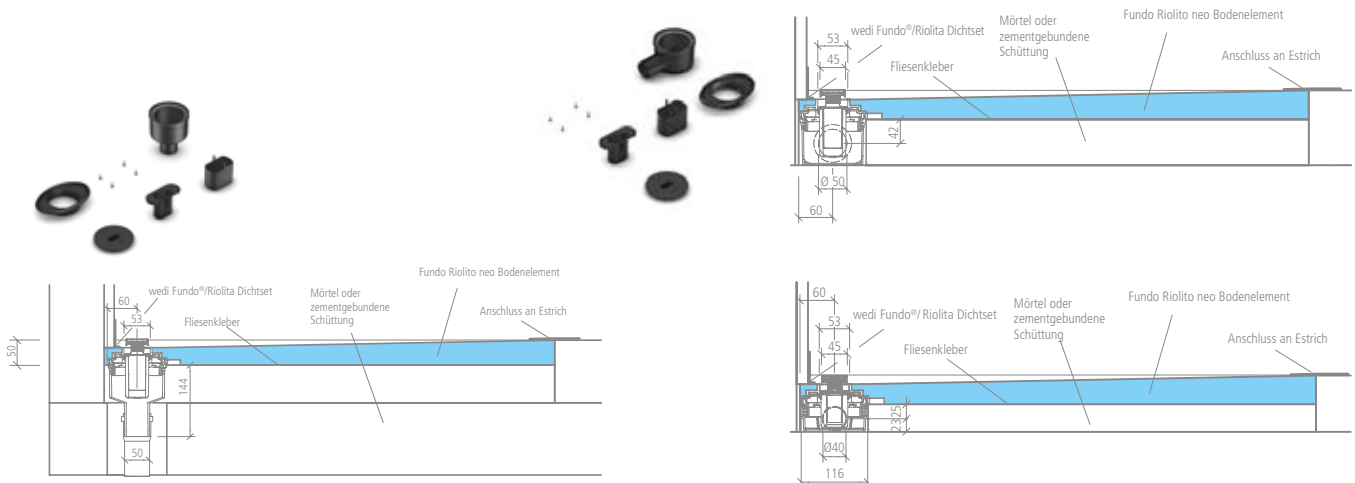
## wedi Fundo Riolito® neo ■ Rinnenabdeckung Standard Plus Set

	Bezeichnung	für Rinnenlänge	Verp. Einheit	Preis / Stück	Bestell-Nr.	Produktgruppe
	wedi Fundo Rinnenabdeckung Standard Plus Set, Abdeckung mit Rahmen	300 mm	1 Stück	254.30 CHF	676900025	B
	wedi Fundo Rinnenabdeckung Standard Plus Set, Abdeckung mit Rahmen	700 mm	1 Stück	281.60 CHF	676900026	B
	wedi Fundo Rinnenabdeckung Standard Plus Set, Abdeckung mit Rahmen	800 mm	1 Stück	290.70 CHF	676900027	B
	wedi Fundo Rinnenabdeckung Standard Plus Set, Abdeckung mit Rahmen	900 mm	1 Stück	308.85 CHF	676900028	B
	wedi Fundo Rinnenabdeckung Standard Plus Set, Abdeckung mit Rahmen	1100 mm	1 Stück	327.00 CHF	676900029	B

Nicht kompatibel mit Top

## wedi Fundo Riolito® neo ■ Ablauf

	Bezeichnung	Schluckvermögen	Verp. Einheit	Preis / Stück	Bestell-Nr.	Produktgruppe
	Ablauf senkrecht, zu Riolito® neo, DN 50	1.10 Liter/Sek	1 Stück	132.35 CHF	077500002	B
	Ablauf waagrecht, zu Riolito® neo DN 50	0.80 Liter/Sek	1 Stück	132.35 CHF	077500001	B
	Ablauf waagrecht MiniMax, zu Riolito® neo, DN 40, erfüllt nicht EN 1253	0.50 Liter/Sek	1 Stück	132.35 CHF	077500003	B

wedi Fundo® Rinnenablauf-Unterbauelement ■ quadratisch  
für Fundo Rinnenabläufe

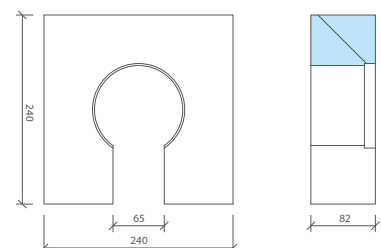
	Bezeichnung	Länge x Breite x Stärke	Verp.-Einheit	Preis / Stück	Bestell-Nr.	Produktgruppe
	wedi Fundo, Rinnenablauf-Unterbauelement – quadratisch	240 x 240 x 28 mm	1 Stück	89.40 CHF	073732091	B

- Besonders empfohlen für den Einsatz in Holzbalkendecken (z.B. bei Installation von Fundo RioLigno).  
Zur sicheren und passgenauen Unterstützung des Ablaufs unter der Fundo
- Dieses Element kann umlaufend um bis zu 20 mm gekürzt werden

## Zubehör

- unverzichtbar: wedi Fundo Rinnenablauf, DN 50
- optional: Fundo Rinnenablauf Mini Max, DN 40
- nicht verwendbar: Fundo Rinnenablauf Feuerstopp

voller Palettenbesatz 36 Stück




## wedi 610® ■ Kleb- und Dichtstoff, einkomponentig




Bezeichnung	Inhalt	Verp.-Einheit	Verp.-Einheit/Karton	Preis / Stück	Bestell-Nr.	Produktgruppe
wedi 610®, Kleb- und Dichtstoff	310 ml	1 Kartusche	20 Kartuschen	22.05 CHF	076902002	C
wedi 610®, Kleb- und Dichtstoff	600 ml	1 Beutel	20 Beutel	33.20 CHF	076902007	C

- i** • Verbrauch: 8 – 10 m pro Kartusche / 15 – 19 m pro Schlauchbeutel  
 • Für die Verklebung von wedi Bauplatten und Fundo-Elementen




## Pianomat/Trittschallmatte



Bezeichnung	Länge x Breite x Stärke	Verp.-Einheit	Preis / Stück	Bestell-Nr.	Produktgruppe
Pianomat 5 mm	1250 x 1250 x 5 mm	1 Stück	20.75 CHF	102098000	B
Pianomat 5 mm	1800 x 1000 x 5 mm	1 Stück	33.25 CHF	102166180	B

## PE-Randdämmstreifen



Bezeichnung	Länge x Breite x Stärke	Verp.-Einheit	Preis / Stück	Bestell-Nr.	Produktgruppe
PE-Randdämmstreifen mini plus 8/150 mit Klebeflansch selbstklebend	5.5 m x 150 mm x 8 mm	1 Stück	16.35 CHF	200141000	B

## Unterbau, ThumaFix ■ light




Bezeichnung	Verp. Einheit	Preis / Sack	Bestell-Nr.	Produktgruppe
ThumaFix light, zementäre Schütt- und Ausgleichsmasse für wedi Duschen Unterbau. Inhalt ca. 45–50 lt. Sack kann nicht retour genommen werden. Verbrauch: ca. 10 lt / m² / cm	Sack: à ca. 45–50 lt., Palette: 24 Sack = ca. 1200 lt	68.45 CHF	102600050	B


**i** Hinweise zu den technischen Daten siehe Seite 168

Grösse Duschelement	Aussparungstiefe				
	8 - 10 cm	11 - 13 cm	14 - 16 cm	17 - 19 cm	20 - 22 cm
1200 x 900 x 50 mm	2 Säcke	2 Säcke	3 Säcke	4 Säcke	4 Säcke
1600 x 1000 x 50 mm	2 Säcke	3 Säcke	4 Säcke	5 Säcke	6 Säcke
1800 x 900 x 60 mm	2 Säcke	3 Säcke	4 Säcke	5 Säcke	6 Säcke


## wedi Fundo/Riolita Kleberset

	Bezeichnung	Preis / Stück	Bestell-Nr.	Produktgruppe
	wedi Fundo/Riolita Kleberset, Inhalt: Pulverkomponente 5 kg, 1 Stück Zahnkelle, ausreichend für ca. 1.5 m <sup>2</sup>	58.20 CHF	102170000	B

## wedi Fundo®/Riolita Dichtset

	Bezeichnung	Preis / Stück	Bestell-Nr.	Produktgruppe
	wedi Fundo®/Riolita Dichtset, Inhalt: Pulver-Komponente: 2,4 kg, Flüssig-Komponente: 1,2 kg, Dichtband: 10 m Dichtecken innen: 2 Stück, Verpackung: Eimer	127.70 CHF	073796000	B

## wedi Tools® ■ Schnittschutzband

	Bezeichnung	Rollenlänge × Breite × Stärke	Verp.-Einheit/ Karton	Preis / Rolle	Bestell-Nr.	Produktgruppe
	wedi Tools® Schnittschutzband	10000 × 35 × 0.9 mm	1 Rolle	203.85 CHF	095110353	A

**i** Das wedi Tools Schnittschutzband ist ein schnitt- und stichhemmendes Band zum Schutz der Abdichtung am Rand von Fundo Duschelementen und Badewannen. Das wasserunempfindliche Band mit einer hochwertigen Zirkonkorund-Oberfläche ist speziell auf das wedi Abdichtungssystem abgestimmt und gewährleistet aufgrund des selbstklebenden Streifens eine gute Anhaftung.



# 07


## Punktentwässerung

Qualität auf den Punkt gebracht. Im Bereich der klassischen Punktentwässerung bietet die vielfältige wedi Systemwelt Duschbodenelemente in unterschiedlichsten Grössen und Formen an. Ob zentraler oder dezentraler Ablauf – zu allen Bodenelementen sind komplette, kompatible und auf den Einsatzzweck abgestimmte Ablaufsysteme wählbar. Für besondere Gestaltungswünsche fertigt wedi sogar massgeschneiderte Sonderbodenelemente. Dabei vereinen alle Varianten Wasserdichtigkeit, hohe System-sicherheit mit Herstellergarantie sowie eine leichte und schnelle Verarbeitung.



### Nicht vergessen: Passendes Zubehör

- wedi 610® ▪ Kleb- und Dichtstoff zum wasserdichten Verkleben von Stössen innerhalb des wedi Systems
- wedi Fundo/Riolita Kleberset zur vollflächigen Verklebung der Fundo Elemente auf dem Untergrund
- wedi Fundo®/Riolita Dichtset ▪ zur Rundum-Abdichtung von Fundo/Riolita Bodenelementen zu angrenzenden Materialien, z. B. Estrich
- wedi Fundo Abläufe ▪ waagerechte/senkrechte Abläufe für bodengleiche Duschen mit Punktentwässerung
- wedi Roste ▪ exklusive optionale Roste für die Punktentwässerung





## wedi Fundo Primo® ■ Bodenelement quadratisch, Ablauf zentral

	Bezeichnung	Top	Länge x Breite x Stärke	Verp.-Einheit	Preis / Stück	Bestell-Nr.	Produktgruppe
	wedi Fundo Primo®, Bodenelement quadratisch, Ablauf zentral		800 x 800 x 40 mm	1 Stück	566.10 CHF	073736130	B
	wedi Fundo Primo®, Bodenelement quadratisch, Ablauf zentral	✓	900 x 900 x 40 mm	1 Stück	600.05 CHF	073735170	B
	wedi Fundo Primo®, Bodenelement quadratisch, Ablauf zentral		1000 x 1000 x 40 mm	1 Stück	630.15 CHF	073735131	B
	wedi Fundo Primo®, Bodenelement quadratisch, Ablauf zentral	✓	1200 x 1200 x 40 mm	1 Stück	668.40 CHF	073735171	B
	wedi Fundo Primo®, Bodenelement quadratisch, Ablauf zentral		1500 x 1500 x 40 mm	1 Stück	750.60 CHF	073735175	B

**Nicht vergessen:**  
Passenden Ablauf bestellen!

- ! • Fundo Bodenelemente als individuelle Massanfertigung auf Anfrage
- Bei allen Fundo Bodenelementen können nur die wedi Ablaufsysteme für Fundo eingesetzt werden.
- Passende Abläufe finden sie auf Seite 110/111, sowie Montagematerial ab Seite 28 und ab Seite 114/115.



## wedi Fundo Primo® ■ Bodenelement quadratisch, Ablauf dezentral

	Bezeichnung	Top	Länge x Breite x Stärke	Verp.-Einheit	Preis / Stück	Bestell-Nr.	Produktgruppe
	wedi Fundo Primo®, Bodenelement quadratisch, Ablauf dezentral		900 x 900 x 40 mm	1 Stück	600.05 CHF	073736170	B
	wedi Fundo Primo®, Bodenelement quadratisch, Ablauf dezentral		1000 x 1000 x 40 mm	1 Stück	630.15 CHF	073735531	B
	wedi Fundo Primo®, Bodenelement quadratisch, Ablauf dezentral		1200 x 1200 x 40 mm	1 Stück	668.40 CHF	073736171	B
	wedi Fundo Primo®, Bodenelement quadratisch, Ablauf dezentral		1500 x 1500 x 40 mm	1 Stück	750.60 CHF	073736175	B

**Nicht vergessen:**  
Passenden Ablauf bestellen!

- ! • Fundo Bodenelemente als individuelle Massanfertigung auf Anfrage
- Bei allen Fundo Bodenelementen können nur die wedi Ablaufsysteme für Fundo eingesetzt werden.
- Passende Abläufe finden sie auf Seite 110/111, sowie Montagematerial ab Seite 28 und ab Seite 114/115.

## wedi Fundo Borgo ■ Bodenelement, Ablauf dezentral



	Bezeichnung	Länge x Breite x Stärke	Verp.-Einheit	Preis / Stück	Bestell-Nr.	Produktgruppe
	wedi Fundo Borgo, Bodenelement	900 x 900 x 40 mm	1 Stück	600.05 CHF	073735576	B
	wedi Fundo Borgo, Bodenelement	1000 x 1000 x 40 mm	1 Stück	630.15 CHF	073736576	B

**Nicht vergessen:**  
Passenden Ablauf bestellen!

- ! • Fundo Bodenelemente als individuelle Massanfertigung auf Anfrage
- Bei allen Fundo Bodenelementen können nur die wedi Ablaufsysteme für Fundo eingesetzt werden.
- Passende Abläufe finden sie auf Seite 110/111, sowie Montagematerial ab Seite 28 und ab Seite 114/115.

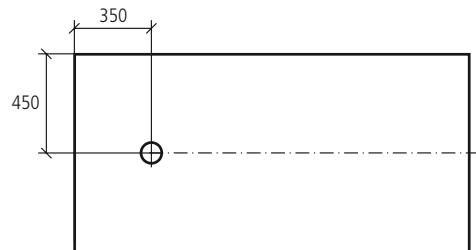
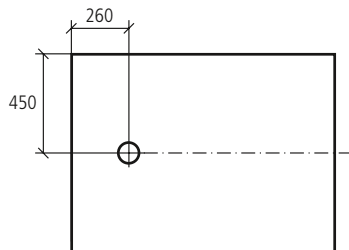


## wedi Fundo Primo® ■ Bodenelement rechteckig, Ablauf zentral

	Bezeichnung	Top	Länge × Breite × Stärke	Verp.-Einheit	Preis / Stück	Bestell-Nr.	Produktgruppe
	wedi Fundo Primo®, Bodenelement rechteckig, Ablauf zentral		900 × 750 × 40 mm	1 Stück	575.65 CHF	073735176	B
	wedi Fundo Primo®, Bodenelement rechteckig, Ablauf zentral		1200 × 900 × 40 mm	1 Stück	648.60 CHF	073735174	B
	wedi Fundo Primo®, Bodenelement, rechteckig, Ablauf zentral		1200 × 1000 × 40 mm	1 Stück	654.15 CHF	073736125	B
	wedi Fundo Primo®, Bodenelement rechteckig, Ablauf zentral		1400 × 900 × 40 mm	1 Stück	661.40 CHF	073735196	B
<b>Nicht vergessen: Passenden Ablauf bestellen!</b>	wedi Fundo Primo®, Bodenelement rechteckig, Ablauf zentral		1400 × 1000 × 40 mm	1 Stück	686.90 CHF	073735198	B
	wedi Fundo Primo®, Bodenelement rechteckig, Ablauf zentral		1500 × 900 × 40 mm	1 Stück	676.45 CHF	073736120	B
	wedi Fundo Primo®, Bodenelement rechteckig, Ablauf zentral		1500 × 1000 × 40 mm	1 Stück	699.60 CHF	073736121	B
	wedi Fundo Primo®, Bodenelement rechteckig, Ablauf zentral		1800 × 900 × 40 mm	1 Stück	732.00 CHF	073735580	B

- ! • Fundo Bodenelemente als individuelle Massanfertigung auf Anfrage
- Bei allen Fundo Bodenelementen können nur die wedi Ablaufsysteme für Fundo eingesetzt werden.
- Passende Abläufe finden sie auf Seite 110/111, sowie Montagematerial ab Seite 28 und ab Seite 114/115.

**i** Fundo dezentral 1200 x 900 mm Fundo dezentral 1800 x 900 mm



## wedi Fundo Primo® ■ Bodenelement rechteckig, Ablauf dezentral

	Bezeichnung	Top	Länge × Breite × Stärke	Verp.-Einheit	Preis / Stück	Bestell-Nr.	Produktgruppe
	wedi Fundo Primo®, Bodenelement rechteckig, Ablauf dezentral	✓	1200 × 900 × 40 mm	1 Stück	648.60 CHF	073736174	B
	wedi Fundo Primo®, Bodenelement rechteckig, Ablauf dezentral		1400 × 900 × 40 mm	1 Stück	661.40 CHF	073735150	B
	wedi Fundo Primo®, Bodenelement rechteckig, Ablauf dezentral		1600 × 900 × 40 mm	1 Stück	691.50 CHF	073735151	B
	wedi Fundo Primo®, Bodenelement rechteckig, Ablauf dezentral	✓	1600 × 1000 × 40 mm	1 Stück	719.40 CHF	073735152	B
	wedi Fundo Primo®, Bodenelement rechteckig, Ablauf dezentral	✓	1800 × 900 × 40 mm	1 Stück	732.00 CHF	073735180	B
	wedi Fundo Primo®, Bodenelement rechteckig, Ablauf dezentral		2000 × 1000 × 40 mm	1 Stück	786.00 CHF	073736176	B

**Nicht vergessen:  
Passenden Ablauf bestellen!**

- ! • Fundo Bodenelemente als individuelle Massanfertigung auf Anfrage
- Bei allen Fundo Bodenelementen können nur die wedi Ablaufsysteme für Fundo eingesetzt werden.
- Passende Abläufe finden sie auf Seite 110/111, sowie Montagematerial ab Seite 28 und ab Seite 114/115.

## wedi Fundo Top Primo ■ Montagefertige, fugenlose Oberfläche zu wedi Primo+ Ligno Plus

	Bezeichnung	passend für	* Anzahl wedi 610®	Länge x Breite x Stärke	Preis / Stück	Bestell-Nr.	Produktgruppe
	Fundo Top® Montagefertige Oberfläche homogen, Mineralwerkstoff, Pure weiss, Klasse A	073735170, 072070010	2	900 x 900 x 6 mm	476.45 CHF	072010100	B
	Fundo Top® Montagefertige Oberfläche homogen, Mineralwerkstoff, Pure weiss, Klasse A	073736174, 072070060	2	1200 x 900 x 6 mm	514.10 CHF	072010102	B
	Fundo Top® Montagefertige Oberfläche homogen, Mineralwerkstoff, Pure weiss, Klasse A	073735171, 072070017	3	1200 x 1200 x 6 mm	535.75 CHF	072010103	B
	Fundo Top® Montagefertige Oberfläche homogen, Mineralwerkstoff, Pure weiss, Klasse A	073735152, 072070070	3	1600 x 1000 x 6 mm	583.25 CHF	072010107	B
	Fundo Top® Montagefertige Oberfläche homogen, Mineralwerkstoff, Pure weiss, Klasse A	073735180, 072070062	4	1800 x 900 x 6 mm	583.25 CHF	072010105	B
	Fundo Top® Montagefertige Oberfläche, Natursteinoptik, Mineral-Vinyl, Verbundmaterial, Stone Grau, Klasse B	073735170, 072070010	2	900 x 900 x 6 mm	476.45 CHF	072010500	B
	Fundo Top® Montagefertige Oberfläche, Natursteinoptik, Mineral-Vinyl, Verbundmaterial, Stone Grau, Klasse B	073736174, 072070060	2	1200 x 900 x 6 mm	514.10 CHF	072010501	B
	Fundo Top® Montagefertige Oberfläche, Natursteinoptik, Mineral-Vinyl, Verbundmaterial, Stone Grau, Klasse B	073735171, 072070017	3	1200 x 1200 x 6 mm	535.75 CHF	072010503	B
	Fundo Top® Montagefertige Oberfläche, Natursteinoptik, Mineral-Vinyl, Verbundmaterial, Stone Grau, Klasse B	073735152, 072070070	3	1600 x 1000 x 6 mm	583.25 CHF	072010505	B
	Fundo Top® Montagefertige Oberfläche, Natursteinoptik, Mineral-Vinyl, Verbundmaterial, Stone Grau, Klasse B	073735180, 072070062	4	1800 x 900 x 6 mm	583.25 CHF	072010506	B
	Fundo Top® Montagefertige Oberfläche Natursteinoptik, Mineral-Vinyl, Verbundmaterial, Carbon Schwarz, Klasse B	073735170, 072070010	2	900 x 900 x 6 mm	476.45 CHF	072010600	B
	Fundo Top® Montagefertige Oberfläche Natursteinoptik, Mineral-Vinyl, Verbundmaterial, Carbon Schwarz, Klasse B	073736174, 072070060	2	1200 x 900 x 6 mm	514.10 CHF	072010601	B
	Fundo Top® Montagefertige Oberfläche Natursteinoptik, Mineral-Vinyl, Verbundmaterial, Carbon Schwarz, Klasse B	073735171, 072070017	3	1200 x 1200 x 6 mm	535.75 CHF	072010603	B
	Fundo Top® Montagefertige Oberfläche Natursteinoptik, Mineral-Vinyl, Verbundmaterial, Carbon Schwarz, Klasse B	073735152, 072070070	3	1600 x 1000 x 6 mm	583.25 CHF	072010605	B
	Fundo Top® Montagefertige Oberfläche Natursteinoptik, Mineral-Vinyl, Verbundmaterial, Carbon Schwarz, Klasse B	073735180, 072070062	4	1800 x 900 x 6 mm	583.25 CHF	072010606	B
	Fundo Top® Montagefertige Oberfläche Natursteinoptik, Mineral-Vinyl, Verbundmaterial, Concrete Grau, Klasse B	073735170, 072070010	2	900 x 900 x 6 mm	476.45 CHF	072010800	B
	Fundo Top® Montagefertige Oberfläche Natursteinoptik, Mineral-Vinyl, Verbundmaterial, Concrete Grau, Klasse B	073736174, 072070060	2	1200 x 900 x 6 mm	514.10 CHF	072010802	B
	Fundo Top® Montagefertige Oberfläche Natursteinoptik, Mineral-Vinyl, Verbundmaterial, Concrete Grau, Klasse B	073735152, 072070070	3	1600 x 1000 x 6 mm	583.25 CHF	072010807	B
	Fundo Top® Montagefertige Oberfläche Natursteinoptik, Mineral-Vinyl, Verbundmaterial, Concrete Grau, Klasse B	073735180, 072070062	4	1800 x 900 x 6 mm	583.25 CHF	072010805	B

**!** Rutschfestigkeit nach DIN 51097. Norm A: Pure Weiss, Norm B: Stone grau, Concrete grau, Carbon schwarz  
 \* Zur Verklebung von wedi Fundo Top Primo® benötigen Sie wedi 610® Kleb- und Dichtstoff


Z = Zentral,  
D = Dezentral


 Nur solange Vorrat

## Fundo Top® Montagefertige, fugenlose Oberfläche zu wedi Primo + Ligno Plus








	Bezeichnung	passend für	* Anzahl wedi 610®	Länge x Breite x Stärke	Preis / Stück	Bestell-Nr.	Produktgruppe
	Fundo Top® Montagefertige Oberfläche in Marmoroptik, Marmor Verbundmaterial, marble white, Klasse B	073735170, 072070010	2	900 x 900 x 4 mm	524.10 CHF	072010850	B
	Fundo Top® Montagefertige Oberfläche in Marmoroptik, Marmor Verbundmaterial, marble white, Klasse B	073736174, 072070060	2	1200 x 900 x 4 mm	565.50 CHF	072010851	B
	Fundo Top® Montagefertige Oberfläche in Marmoroptik, Marmor Verbundmaterial, marble white, Klasse B	073735180, 072070062	4	1800 x 900 x 4 mm	641.55 CHF	072010852	B
	Fundo Top® Montagefertige Oberfläche in Marmoroptik, Marmor Verbundmaterial, marble grey-beige, Klasse B	073735170, 072070010	2	900 x 900 x 4 mm	524.10 CHF	072010870	B
	Fundo Top® Montagefertige Oberfläche in Marmoroptik, Marmor Verbundmaterial, marble grey-beige, Klasse B	073736174, 072070060	2	1200 x 900 x 4 mm	565.50 CHF	072010871	B
	Fundo Top® Montagefertige Oberfläche in Marmoroptik, Marmor Verbundmaterial, marble grey-beige, Klasse B	073735180, 072070062	4	1800 x 900 x 4 mm	641.55 CHF	072010872	B
	 Fundo Top® Montagefertige Oberfläche in Marmoroptik, Marmor Verbundmaterial, marble grey-brown, Klasse B	073735170, 072070010	2	900 x 900 x 4 mm	524.10 CHF	072010890	B
	 Fundo Top® Montagefertige Oberfläche in Marmoroptik, Marmor Verbundmaterial, marble grey-brown, Klasse B	073736174, 072070060	2	1200 x 900 x 4 mm	565.50 CHF	072010891	B
	 Fundo Top® Montagefertige Oberfläche in Marmoroptik, Marmor Verbundmaterial, marble grey-brown, Klasse B	073735180, 072070062	4	1800 x 900 x 4 mm	641.55 CHF	072010892	B
	 Fundo Top® Montagefertige Oberfläche in Marmoroptik, Marmor Verbundmaterial, marble black, Klasse B	073735170, 072070010	2	900 x 900 x 4 mm	524.10 CHF	072010910	B
	 Fundo Top® Montagefertige Oberfläche in Marmoroptik, Marmor Verbundmaterial, marble black, Klasse B	073736174, 072070060	2	1200 x 900 x 4 mm	565.50 CHF	072010911	B
	 Fundo Top® Montagefertige Oberfläche in Marmoroptik, Marmor Verbundmaterial, marble black, Klasse B	073735180, 072070062	4	1800 x 900 x 4 mm	641.55 CHF	072010912	B

- ! • Rutschfestigkeit nach DIN 51097. Norm A: Marble white, grey-beige, grey-brown, black
- \* Zur Verklebung von wedi Fundo Top Primo® benötigen Sie wedi 610® Kleb- und Dichtstoff
- Jedes Fundo Top bildet das passgenaue Pendant zu dem Fundo Dusch-element mit den gleichen Abmessungen und identischer Gefällesituation.
- Hochwertige, antibakterielle, fugenlose Oberfläche aus Marmor Verbundmaterial
- Besonders nachhaltige Materialzusammensetzung dank 70 % Marmoranteil

-  **Lieferumfang (marble)**
  - 1 x Fundo Top Montagefertige Oberfläche
  - 1 x wedi Fundo Ablaufabdeckung inklusive werkseitig montierter montagefertiger Oberfläche

 Nur solange Vorrat

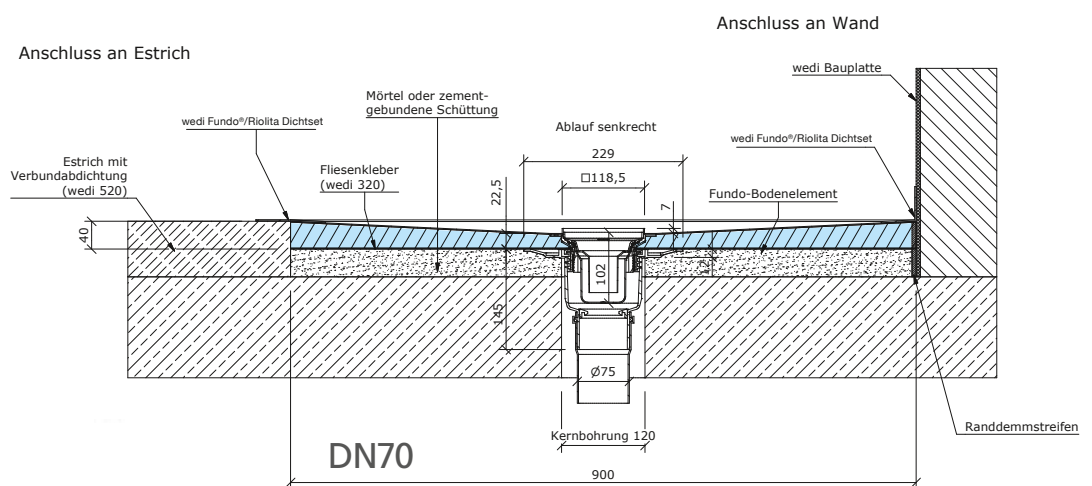
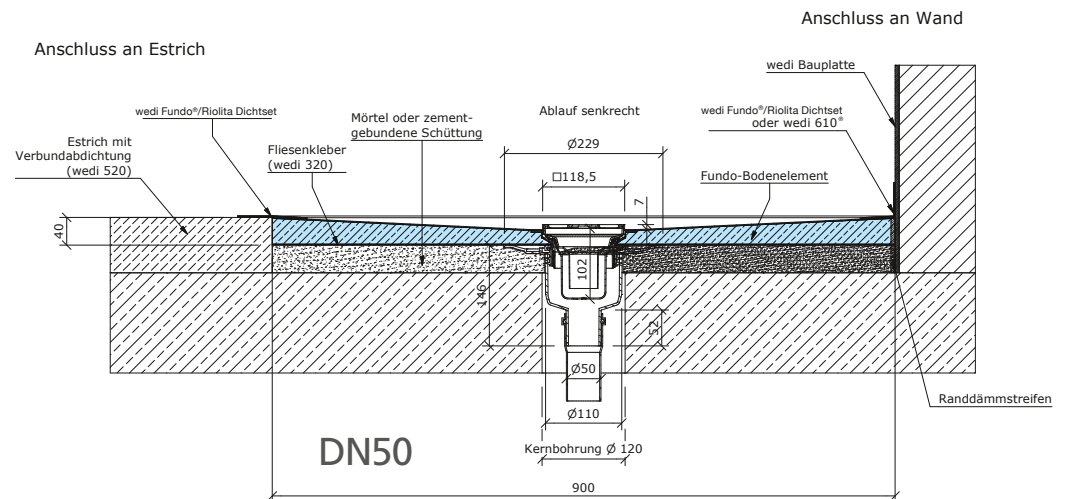
## wedi Fundo Top ■ Sockelleiste

	Bezeichnung	Länge x Höhe x Stärke	Preis / Stück	Bestell-Nr.	Produktgruppe
	wedi Fundo Top Sockelleiste, pure weiss, porenfreie, homogene Oberfläche, Klasse A	1880 x 200 x 6 mm	215.45 CHF	072040100	B
	 wedi Fundo Top Sockelleiste, stone grau mit texturierter Naturstein-Optik, Klasse B	1880 x 200 x 6 mm	215.45 CHF	072040500	B
	 wedi Fundo Top Sockelleiste, carbon schwarz mit texturierter Naturstein-Optik, Klasse B	1880 x 200 x 6 mm	215.45 CHF	072040600	B
	 wedi Fundo Top Sockelleiste, concrete grau mit texturierter Naturstein-Optik, Klasse B	1880 x 200 x 6 mm	215.45 CHF	072040800	B

 Nur solange Vorrat

## wedi Fundo ■ Ablauf, senkrecht

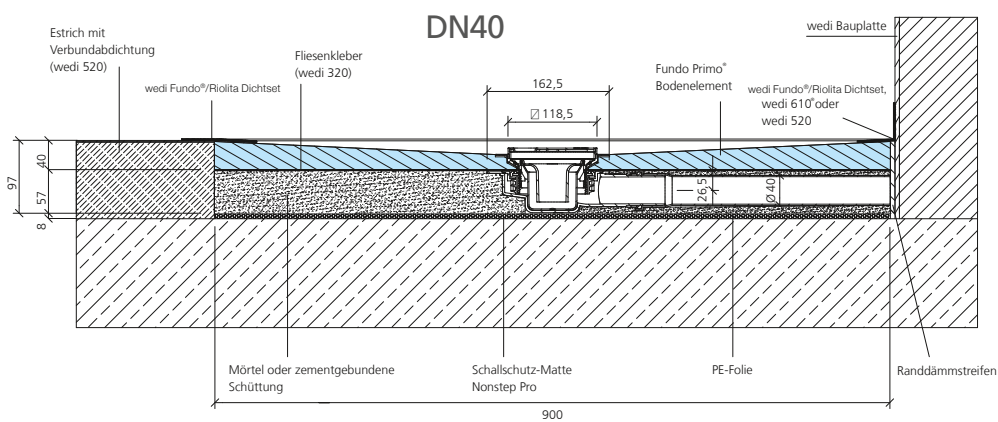
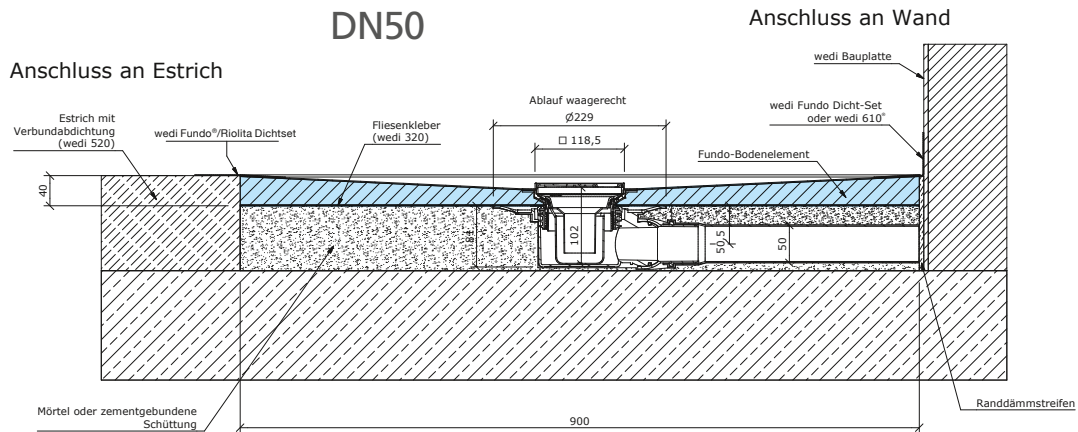
	Bezeichnung	Schluckvermögen	Verp. Einheit	Preis / Stück	Bestell-Nr.	Produktgruppe
	Ablauf senkrecht DN 50 / eckig	1.10 Liter/Sek	1 Stück	132.35 CHF	077000007	B
	Ablauf senkrecht DN 50 / rund DN 50	1.10 Liter/Sek	1 Stück	132.35 CHF	077000008	B
	Ablauf senkrecht DN 70	1.00 Liter/Sek	1 Stück	132.35 CHF	077000010	B



## wedi Fundo ■ Ablauf, waagerecht



Bezeichnung	Schluckvermögen	Verp. Einheit	Preis / Stück	Bestell-Nr.	Produktgruppe
Ablauf waagerecht DN 50 / eckig	0.80 Liter/Sek	1 Stück	132.35 CHF	077000011	B
Ablauf waagerecht DN 50 / rund DN 50	0.80 Liter/Sek	1 Stück	132.35 CHF	077000012	B
Ablauf waagerecht MiniMax DN 40, extraflach, erfüllt nicht EN 1253	0.50 Liter/Sek	1 Stück	132.35 CHF	077000015	B



wedi Fundo® Ablauf-Unterbauelement ■ rund  
für Fundo Punktabläufe



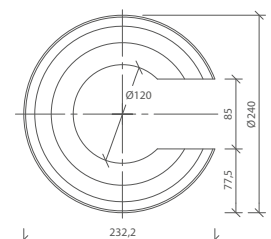
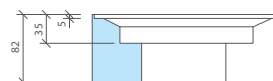
Bezeichnung	Länge x Breite x Stärke	Verp.-Einheit	Preis / Stück	Bestell-Nr.	Produktgruppe
wedi Fundo Ablauf-Unterbauэлеment – rund	240 x 240 x 82 mm	1 Stück	113.40 CHF	073732092	B

**i** Besonders empfohlen für den Einsatz in Holzbalkendecken (z.B. bei Installation von Fundo Ligno Plus).  
Zur sicheren und passgenauen Unterstützung des Ablaufs unter der Fundo

 Zubehör

- unverzichtbar: wedi Fundo Punktablauf, DN 50
- nicht verwendbar: Fundo Punktablauf Feuerstopp, wedi Fundo Punktablauf Mini Max

voller Palettenbesatz 30 Stück




## wedi Fundo Fino® ■ Ablaufabdeckung, Edelstahl eckig

	Bezeichnung	Länge x Breite x Höhe	Verp.-Einheit	Preis / Stück	Bestell-Nr.	Produktgruppe
	wedi Fundo Fino® 1.1, Ablaufabdeckung, eckig, inkl. Kunststoffrahmen	115 x 115 x 5 mm	1 Stück	89.20 CHF	676800033	B
	wedi Fundo Fino® 1.3, Ablaufabdeckung, eckig, verschraubbar, inkl. Edelstahlrahmen	115 x 115 x 5 mm	1 Stück	188.85 CHF	676800035	B
	wedi Fundo Fino® 2.1, Ablaufabdeckung, eckig, inkl. Kunststoffrahmen	115 x 115 x 5 mm	1 Stück	89.20 CHF	676800037	B
	wedi Fundo Fino® 2.3, Ablaufabdeckung, eckig, verschraubbar, inkl. Edelstahlrahmen	115 x 115 x 5 mm	1 Stück	188.85 CHF	676800039	B
	wedi Fundo Fino® 3.1, Ablaufabdeckung, eckig, inkl. Kunststoffrahmen	115 x 115 x 5 mm	1 Stück	89.20 CHF	676800040	B
	wedi Fundo Fino® 3.3, Ablaufabdeckung, eckig, verschraubbar, inkl. Edelstahlrahmen	115 x 115 x 5 mm	1 Stück	188.85 CHF	676800042	B
	wedi Fundo Fino® 4.1, Ablaufabdeckung, inkl. Kunststoffrahmen, massiv, eckig	115 x 115 x 5 mm	1 Stück	330.10 CHF	676800043	B
	wedi Fundo Fino® 5.1, Ablaufabdeckung, inkl. Kunststoffrahmen, massiv, eckig	115 x 115 x 5 mm	1 Stück	330.10 CHF	676800046	B
	wedi Fundo Fino® 5.1, Ablaufabdeckung, quadratisch, Edelstahl massiv V2A gebürstet, PVD Beschichtung, metallic black	115 x 115 x 5 mm	1 Stück	378.85 CHF	676800131	B
	wedi Fundo Fino® 5.1, Ablaufabdeckung, quadratisch, Edelstahl massiv V2A gebürstet, PVD Beschichtung, metallic gold	115 x 115 x 5 mm	1 Stück	378.85 CHF	676800132	B
	wedi Fundo Fino® 5.1, Ablaufabdeckung, quadratisch, Edelstahl massiv V2A gebürstet, PVD Beschichtung, metallic rose-gold	115 x 115 x 5 mm	1 Stück	378.85 CHF	676800133	B
	wedi Fundo Fino® 6.1, Ablaufabdeckung, quadratisch, extraflach, Edelstahl massiv V2A gebürstet	115 x 115 x 2.5 mm	1 Stück	131.45 CHF	676800052	B
	wedi Fundo Fino® 7.1, Ablaufabdeckung, verfliesbar, quadratisch, DN Edelstahl massiv, inkl. Kunststoffrahmen	115 x 115 x 5 mm	1 Stück	292.50 CHF	676800054	B
	wedi Fundo Fino® 7.1, inkl. Kunststoff-Rahmen, mit Top Fertigbelag, pure weiss, quadratisch, DN Edelstahl massiv	115 x 115 x 5 mm	1 Stück	330.10 CHF	676800054.1	B
	wedi Fundo Fino® 7.1, inkl. Kunststoff-Rahmen, mit Top Fertigbelag, stone grau, quadratisch, DN Edelstahl massiv	115 x 115 x 5 mm	1 Stück	330.10 CHF	676800054.2	B
	wedi Fundo Fino® 7.1, inkl. Kunststoff-Rahmen, mit Top Fertigbelag, carbon schwarz, quadratisch, DN Edelstahl massiv	115 x 115 x 5 mm	1 Stück	330.10 CHF	676800054.3	B
	wedi Fundo Fino® 7.1, inkl. Kunststoff-Rahmen, mit Top Fertigbelag, concrete grau*, quadratisch, DN Edelstahl massiv	115 x 115 x 5 mm	1 Stück	330.10 CHF	676800054.5	B




## wedi Fundo Fino® ■ Ablaufabdeckung, Edelstahl rund

	Bezeichnung	Durchmesser × Höhe	Verp.-Einheit	Preis / Stück	Bestell-Nr.	Produktgruppe
	wedi Fundo Fino® 1.2, Ablaufabdeckung, rund	115 × 5 mm	1 Stück	89.20 CHF	676800034	B
	wedi Fundo Fino® 2.2, Ablaufabdeckung, rund	115 × 5 mm	1 Stück	89.20 CHF	676800038	B
	wedi Fundo Fino® 3.2, Ablaufabdeckung, rund	115 × 5 mm	1 Stück	89.20 CHF	676800041	B
	wedi Fundo Fino® 4.2, Ablaufabdeckung, rund	115 × 5 mm	1 Stück	330.10 CHF	676800044	B







## wedi Fundo Fino® ■ Rahmen, Edelstahl eckig

	Bezeichnung	Länge x Breite x Höhe	Verp.-Einheit	Preis / Stück	Bestell-Nr.	Produktgruppe
	wedi Fundo Fino®, Rahmen, eckig	120 x 120 x 10 mm	1 Stück	120.45 CHF	077100003	B
	wedi Fundo Fino®, Rahmen, eckig, superflach	120 x 120 x 6.2 mm	1 Stück	143.65 CHF	077100004	B




## wedi Fundo Fino® ■ Rahmen, Edelstahl rund

	Bezeichnung	Durchmesser x Höhe	Verp.-Einheit	Preis / Stück	Bestell-Nr.	Produktgruppe
	wedi Fundo Fino®, Rahmen, rund	120 x 9 mm	1 Stück	120.45 CHF	077100001	B
	wedi Fundo Fino®, Rahmen, rund, superflach	120 x 2 mm	1 Stück	143.65 CHF	077100002	B


## wedi 610® ■ Kleb- und Dichtstoff, einkomponentig

	Bezeichnung	Inhalt	Verp.-Einheit	Verp.-Einheit/Karton	Preis / Stück	Bestell-Nr.	Produktgruppe
	wedi 610®, Kleb- und Dichtstoff	310 ml	1 Kartusche	20 Kartuschen	22.05 CHF	076902002	C
	wedi 610®, Kleb- und Dichtstoff	600 ml	1 Beutel	20 Beutel	33.20 CHF	076902007	C

**i** • Verbrauch: 8 – 10 m pro Kartusche / 15 – 19 m pro Schlauchbeutel  
• Für die Verklebung von wedi Bauplatten und Fundo-Elementen






## Unterbau, ThumaFix ■ light

	Bezeichnung	Verp. Einheit	Preis / Sack	Bestell-Nr.	Produktgruppe
	ThumaFix light, zementäre Schütt- und Ausgleichsmasse für wedi Duschen Unterbau. Inhalt ca. 45–50 lt. Sack kann nicht retour genommen werden. Verbrauch: ca. 10 lt / m² / cm	Sack: à ca. 45–50 lt., Palette: 24 Sack = ca. 1200 lt	68.45 CHF	102600050	B
	<b>i</b> • Hinweise zu den technischen Daten siehe Seite 168				

Grösse Duschelement	Aussparungstiefe				
	8-10 cm	11-13 cm	14-16 cm	17-19 cm	20-22 cm
900 x 900 x 40 mm	2 Säcke	2 Säcke	3 Säcke	3 Säcke	4 Säcke
1200 x 900 x 40 mm	2 Säcke	3 Säcke	3 Säcke	4 Säcke	5 Säcke
1200 x 1200 x 40 mm	2 Säcke	3 Säcke	4 Säcke	5 Säcke	6 Säcke
1400 x 900 x 40 mm	2 Säcke	3 Säcke	4 Säcke	4 Säcke	5 Säcke
1600 x 1000 x 40 mm	3 Säcke	4 Säcke	5 Säcke	6 Säcke	7 Säcke
1800 x 900 x 40 mm	3 Säcke	4 Säcke	5 Säcke	6 Säcke	7 Säcke


## Pianomat/Trittschallmatte

	Bezeichnung	Länge x Breite x Stärke	Verp.-Einheit	Preis / Stück	Bestell-Nr.	Produktgruppe
	Pianomat 5 mm	1250 x 1250 x 5 mm	1 Stück	20.75 CHF	102098000	B
	Pianomat 5 mm	1800 x 1000 x 5 mm	1 Stück	33.25 CHF	102166180	B


## PE-Randdämmstreifen

	Bezeichnung	Länge × Breite × Stärke	Verp.-Einheit	Preis / Stück	Bestell-Nr.	Produktgruppe
	PE-Randdämmstreifen mini plus 8/150 mit Klebeflansch selbstklebend	5.5 m × 150 mm × 8 mm	1 Stück	16.35 CHF	200141000	B


## wedi Fundo/Riolita Kleberset

	Bezeichnung	Preis / Stück	Bestell-Nr.	Produktgruppe
	wedi Fundo/Riolita Kleberset, Inhalt: Pulverkomponente 5 kg, 1 Stück Zahnkelle, ausreichend für ca. 1.5 m²	58.20 CHF	102170000	B

## wedi Fundo®/Riolita Dichtset

	Bezeichnung	Preis / Stück	Bestell-Nr.	Produktgruppe
	wedi Fundo®/Riolita Dichtset, Inhalt: Pulver-Komponente: 2,4 kg, Flüssig-Komponente: 1,2 kg, Dichtband: 10 m Dichtecken innen: 2 Stück, Verpackung: Eimer	127.70 CHF	073796000	B

## wedi Tools® ■ Schnittschutzband

	Bezeichnung	Rollenlänge × Breite × Stärke	Verp.-Einheit/Karton	Preis / Rolle	Bestell-Nr.	Produktgruppe
	wedi Tools® Schnittschutzband	10000 × 35 × 0.9 mm	1 Rolle	203.85 CHF	095110353	A

**i** Das wedi Tools Schnittschutzband ist ein schnitt- und stichhemmendes Band zum Schutz der Abdichtung am Rand von Fundo Duschelementen und Badewannen. Das wasserunempfindliche Band mit einer hochwertigen Zirkonkorund-Oberfläche ist speziell auf das wedi Abdichtungssystem abgestimmt und gewährleistet aufgrund des selbstklebenden Streifens eine gute Anhaftung.

## wedi Fundo Fino® ■ Ablauf, Ersatzteile

	Bezeichnung	Bestell-Nr.	Produktgruppe
	1 Bauschutzdeckel	077200016	B
	2 Edelstahlrost	676800033	B
	3 Kunststoffrahmen	077200021	B
	4 Aufstockelement	077200009	B
	5 Geruchsverschluss	077200005	B
	5 O-Ring Geruchsverschluss Fundo Primo	077200012	B
	6 Duscheinsatz	077200002	B
	7 Brausetassen-Schraubventil	077200018	B
	8 O-Ring	077200010	B
	9 Dichteinsatz	077200014	B
	10 Ablaufgehäuse, senk- oder waagerecht	Nicht als Ersatzteil erhältlich	B

# 08


## Solido für PVC-Lösungen

Fundo Solido ist speziell für den Einsatz unter PVC-Belägen entwickelt besonders druckstabiler PET-Schaumkern.




### Nicht vergessen: Passendes Zubehör


- wedi 610® ▪ Kleb- und Dichtstoff zum wasserdichten Verkleben von Stößen innerhalb des wedi Systems
- wedi Fundo/Riolita Kleberset zur vollflächigen Verklebung der Fundo Elemente auf dem Untergrund
- Thumaflex Dichtband ▪ für den wasserdichten Anschluss an systemfremde Materialien
- wedi Fundo®/Riolita Dichtset ▪ zur Rundum-Abdichtung von Fundo/Riolita Bodenelementen zu angrenzenden Materialien, z. B. Estrich
- wedi Subliner Dry & Flex ▪ rissüberbrückende Abdichtungs- und Entkopplungsbahn
- wedi Fundo Abläufe ▪ waagerechte/senkrechte Abläufe für bodengleiche Duschen mit Punktentwässerung
- wedi Roste ▪ exklusive optionale Roste für die Punktentwässerung

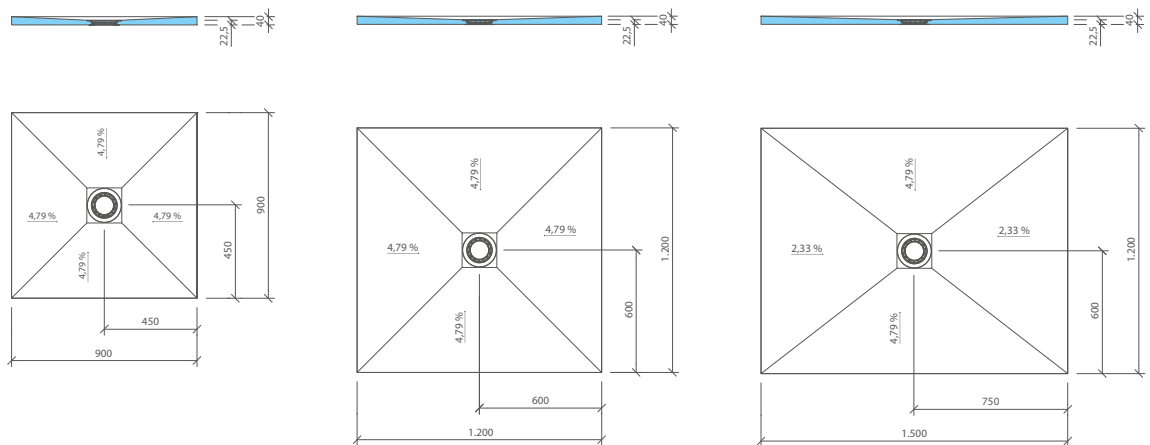


**NEU** Fundo Solido Duschelement ■ Ablauf zentral  
für PVC-Oberbeläge

	Bezeichnung	Länge × Breite × Stärke	Preis / Stück	Bestell-Nr.	Produktgruppe
	Fundo Solido Duschelement, quadratisch	900 × 900 × 40 mm	693.95 CHF	075400000	B
	Fundo Solido Duschelement, quadratisch	1200 × 1200 × 40 mm	891.85 CHF	075400001	B
	Fundo Solido Duschelement, rechteckig	1500 × 1200 × 40 mm	1463.65 CHF	075400002	B



-  • Fundo Solido ist speziell für den Einsatz unter PVC-Belägen entwickelt
- Besonders druckstabiler PET-Schaumkern

-  Zubehör
- unverzichtbar: wedi Fundo Solido Punktablauf
- optional: wedi Fundo Erweiterungsplatte




**NEU** wedi Fundo® Erweiterungsplatte  
für Fundo Solido

	Bezeichnung	Länge × Breite × Stärke	Preis / Stück	Bestell-Nr.	Produktgruppe
	wedi Fundo® Erweiterungsplatte	1200 × 600 × 40 mm	389.65	075400020	B

-  • Besonders druckstabiler PET-Schaumkern
-  • Zur bauseitigen Erweiterung der Fundo Solido

-  Zubehör
- unverzichtbar: Fundo Solido Duschelement



**NEU** wedi Fundo® Solido Punktablauf ■ senkrecht, DN 50,  
Ablaufabdeckung rund für Fundo Solido



Bezeichnung	Inhalt	Preis / Stück	Bestell-Nr.	Produktgruppe
wedi Fundo® Solido Punktablauf, senkrecht, DN 50, Ablaufabdeckung rund	1 Bausatz / Karton	173.40 CHF	077000028	B

- Ablaufleistung: 1,10 Liter/Sekunde
- Der Fundo Ablauf entspricht der EN 1253
- Kernbohrung Durchmesser: 160 mm
- Zubehör
- unverzichtbar: Fundo Solido Duschelement

- Lieferumfang
- 1 x Ablaufgehäuse senkrecht, DN 50
- 1 x Bauschutzdeckel
- 1 x Brausetassen-Schraubventil
- 1 x Dichteinsatz
- 1 x Geruchsverschluss inkl. O-Ring
- 1 x Duscheinsatz
- 1 x Aufstockelement, Höhe 40 mm
- 1 x Kunststoffrahmen, 118 x 118 mm
- 1 x O-Ring
- 1 x Fundo Ablaufabdeckung 1.2, Edelstahl V<sub>2</sub>A gebürstet, Ø 115 mm, rund
- 1 x Klemmring

**NEU** wedi Fundo® Solido Punktablauf ■ senkrecht, DN 50,  
Ablaufabdeckung rund, verschraubbar für Fundo Solido



Bezeichnung	Inhalt	Preis / Stück	Bestell-Nr.	Produktgruppe
wedi Fundo® Solido Punktablauf, senkrecht, DN 50, Ablaufabdeckung rund, verschraubbar	1 Bausatz / Karton	175.65 CHF	073790043	B

- Ablaufleistung: 1,10 Liter/Sekunde
- Der Fundo Ablauf entspricht der EN 1253
- Kernbohrung Durchmesser: 160 mm
- Zubehör
- unverzichtbar: Fundo Solido Duschelement

- Lieferumfang
- 1 x Ablaufgehäuse senkrecht, DN 50
- 1 x Bauschutzdeckel
- 1 x Brausetassen-Schraubventil
- 1 x Dichteinsatz
- 1 x Geruchsverschluss inkl. O-Ring
- 1 x Duscheinsatz
- 1 x Aufstockelement, Höhe 40 mm
- 1 x Kunststoffrahmen, 118 x 118 mm
- 1 x O-Ring
- 1 x Fundo Ablaufabdeckung 1.2, Edelstahl V<sub>2</sub>A gebürstet, Ø 115 mm, rund, verschraubbar
- 1 x Klemmring

**NEU** wedi Fundo® Solido Punktablauf Feuerstopp ■ senkrecht, DN 50,  
Ablaufabdeckung rund für Fundo Solido



Bezeichnung	Inhalt	Preis / Stück	Bestell-Nr.	Produkt- gruppe
wedi Fundo® Solido Punktablauf Feuerstopp, senkrecht, DN 50, Ablaufabdeckung rund	1 Bausatz / Karton	494.25 CHF	073790040	B
<div> <div> <ul style="list-style-type: none"> <li>• Ablaufleistung: 1,10 Liter/Sekunde</li> <li>• Der Fundo Ablauf entspricht der EN 1253</li> </ul> </div> <div> <ul style="list-style-type: none"> <li>• Kernbohrung Durchmesser: 160 mm</li> </ul> </div> <div> <ul style="list-style-type: none"> <li>Zubehör</li> <li>• unverzichtbar: Fundo Solido Duschelement</li> </ul> </div> </div> <div> <ul style="list-style-type: none"> <li>Lieferumfang</li> <li>• 1 x Ablaufgehäuse senkrecht, DN 50</li> <li>• 1 x Bauschutzdeckel</li> <li>• 1 x Brausetassen-Schraubventil</li> <li>• 1 x Dichteinsatz</li> <li>• 1 x Geruchsverschluss inkl. O-Ring</li> <li>• 1 x Duscheinsatz</li> <li>• 1 x Aufstockelement, Höhe 40 mm</li> <li>• 1 x Kunststoffrahmen, 118 x 118 mm</li> <li>• 1 x O-Ring</li> <li>• 1 x Fundo Ablaufabdeckung 1.2, Edelstahl V<sub>2</sub>A gebürstet, Ø 115 mm, rund</li> <li>• 1 x Klemmring</li> <li>• 1 x Feuerstopp</li> <li>• 1 x Feuerstopp-Bauschutzdeckel</li> </ul> </div>				

**NEU** wedi Fundo® Solido Punktablauf Feuerstopp ■ senkrecht, DN 50,  
Ablaufabdeckung rund, verschraubbar für Fundo Solido



Bezeichnung	Inhalt	Preis / Stück	Bestell-Nr.	Produkt- gruppe
wedi Fundo® Solido Punktablauf Feuerstopp, senkrecht, DN 50, Ablaufabdeckung rund, verschraubbar	1 Bausatz / Karton	499.75 CHF	073790041	B
<div> <div> <ul style="list-style-type: none"> <li>• Ablaufleistung: 1,10 Liter/Sekunde</li> <li>• Der Fundo Ablauf entspricht der EN 1253</li> </ul> </div> <div> <ul style="list-style-type: none"> <li>• Kernbohrung Durchmesser: 160 mm</li> </ul> </div> <div> <ul style="list-style-type: none"> <li>Zubehör</li> <li>• unverzichtbar: Fundo Solido Duschelement</li> </ul> </div> </div> <div> <ul style="list-style-type: none"> <li>Lieferumfang</li> <li>• 1 x Ablaufgehäuse senkrecht, DN 50</li> <li>• 1 x Bauschutzdeckel</li> <li>• 1 x Brausetassen-Schraubventil</li> <li>• 1 x Dichteinsatz</li> <li>• 1 x Geruchsverschluss inkl. O-Ring</li> <li>• 1 x Duscheinsatz</li> <li>• 1 x Aufstockelement, Höhe 40 mm</li> <li>• 1 x Kunststoffrahmen, 118 x 118 mm</li> <li>• 1 x O-Ring</li> <li>• 1 x Fundo Ablaufabdeckung 1.2, Edelstahl V<sub>2</sub>A gebürstet, Ø 115 mm, rund, verschraubbar</li> <li>• 1 x Klemmring</li> <li>• 1 x Feuerstopp</li> <li>• 1 x Feuerstopp-Bauschutzdeckel</li> </ul> </div>				



**NEU** wedi Fundo® Solido Punktablauf ■ waagrecht, DN 50,  
Ablaufabdeckung rund für Fundo Solido




Bezeichnung	Inhalt	Preis / Stück	Bestell-Nr.	Produkt- gruppe
wedi Fundo® Solido Punktablauf, waagrecht, DN 50, Ablaufabdeckung rund	1 Bausatz / Karton	173.40 CHF	077000030	B

- i** • Ablaufleistung: 0,80 Liter/Sekunde
- Der Fundo Ablauf entspricht der EN 1253
- +** Zubehör
- unverzichtbar: Fundo Solido Duschelement

- 👑** Lieferumfang
- 1 x Ablaufgehäuse waagrecht, DN 50
- 1 x Bauschutzdeckel
- 1 x Brausetassen-Schraubventil
- 1 x Dichteinsatz
- 1 x Geruchsverschluss inkl. O-Ring
- 1 x Duscheinsatz
- 1 x Aufstockelement, Höhe 40 mm
- 1 x Kunststoffrahmen, 118 x 118 mm
- 1 x O-Ring
- 1 x Fundo Ablaufabdeckung 1.2, Edelstahl V<sub>2</sub>A gebürstet, Ø 115 mm, rund
- 1 x Klemmring

**NEU** wedi Fundo® Solido Punktablauf ■ waagrecht, DN 50,  
Ablaufabdeckung rund, verschraubbar für Fundo Solido



Bezeichnung	Inhalt	Preis / Stück	Bestell-Nr.	Produkt- gruppe
wedi Fundo® Solido Punktablauf, waagrecht, DN 50, Ablaufabdeckung rund, , verschraubbar	1 Bausatz / Karton	175.65 CHF	073790045	B

- i** • Ablaufleistung: 0,80 Liter/Sekunde
- Der Fundo Ablauf entspricht der EN 1253
- +** Zubehör
- unverzichtbar: Fundo Solido Duschelement

- 👑** Lieferumfang
- 1 x Ablaufgehäuse waagrecht, DN 50
- 1 x Bauschutzdeckel
- 1 x Brausetassen-Schraubventil
- 1 x Dichteinsatz
- 1 x Geruchsverschluss inkl. O-Ring
- 1 x Duscheinsatz
- 1 x Aufstockelement, Höhe 40 mm
- 1 x Kunststoffrahmen, 118 x 118 mm
- 1 x O-Ring
- 1 x Fundo Ablaufabdeckung 1.2, Edelstahl V<sub>2</sub>A gebürstet, Ø 115 mm, rund, verschraubbar
- 1 x Klemmring

# 09


## Holzbodenlösungen


Für Holzböden bzw. Holzbalkendecken hat wedi einen echten Spezialisten in petto. Das bodengleiche Duschelement wedi Fundo Ligno Plus wurde speziell für den Einsatz auf Holzbalkendecken in Alt- und Neubauten entwickelt – und ist dabei nur 23 mm dick. Damit lässt es sich perfekt in bestehende Deckenlage integrieren ohne zusätzliche Höhe aufzubauen. Zusammen mit dem Fundo Dichtset erzielt man ein rundum sicher abgedichtetes Ergebnis.



### Nicht vergessen: Passendes Zubehör

- wedi 610® ▪ Kleb- und Dichtstoff zum wasserdichten Verkleben von Stößen innerhalb des wedi Systems
- wedi Fundo/Riolita Kleberset zur vollflächigen Verklebung der Fundo Elemente auf dem Untergrund
- Thumaflex Dichtband ▪ für den wasserdichten Anschluss an systemfremde Materialien
- wedi Fundo®/Riolita Dichtset ▪ zur Rundum-Abdichtung von Fundo/Riolita Bodenelementen zu angrenzenden Materialien, z. B. Estrich
- wedi Subliner Dry & Flex ▪ rissüberbrückende Abdichtungs- und Entkopplungsbahn
- wedi Fundo Abläufe ▪ waagerechte/senkrechte Abläufe für bodengleiche Duschen mit Punktentwässerung
- wedi Roste ▪ exklusive optionale Roste für die Punktentwässerung






## wedi Fundo Ligno Plus Bodenelement


	Bezeichnung	Top	Länge × Breite × Stärke	Verp.-Einheit	Preis / Stück	Bestell-Nr.	Produktgruppe
	wedi Fundo Ligno Plus Bodenelement, rechteckig, Ablauf dezentral	✓	1200 × 900 × 23 mm	1 Stück	629.15 CHF	072070060	B
	wedi Fundo Ligno Plus Bodenelement, rechteckig, Ablauf dezentral		1400 × 900 × 23 mm	1 Stück	734.05 CHF	072070061	B
	wedi Fundo Ligno Plus Bodenelement, rechteckig, Ablauf dezentral	✓	1800 × 900 × 23 mm	1 Stück	932.10 CHF	072070062	B
	wedi Fundo Ligno Plus Bodenelement, rechteckig, Ablauf dezentral	✓	1600 × 1000 × 23 mm	1 Stück	943.80 CHF	072070070	B
	wedi Fundo Ligno Plus Bodenelement, quadratisch, Ablauf zentral	✓	900 × 900 × 23 mm	1 Stück	587.80 CHF	072070010	B
<b>Nicht vergessen: Passenden Ablauf bestellen!</b>	wedi Fundo Ligno Plus Bodenelement, quadratisch, Ablauf zentral	✓	1200 × 1200 × 23 mm	1 Stück	670.60 CHF	072070017	B
	wedi Fundo Ligno Plus Bodenelement, quadratisch, Ablauf zentral		1500 × 1500 × 23 mm	1 Stück	825.95 CHF	072070018	B

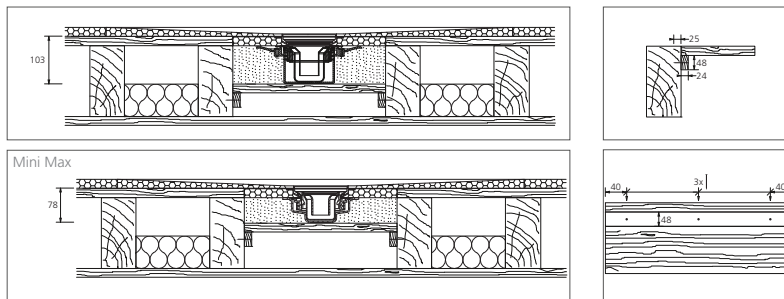
- ! • Bei allen Fundo Bodenelementen können nur die wedi Ablaufsysteme für Fundo eingesetzt werden.
- Fundo Bodenelemente als individuelle Massanfertigung auf Anfrage
- Fundo Ligno Plus Bodenelemente sind für den Einsatz in Alt- und Neubau mit Holzbalkendecken speziell für die Kombination mit Fundo Top entwickelt. Die Fundo Ligno Plus ist im Randbereich nur 23 mm stark und somit einfach in die deckende Holzschicht integrierbar.
- Passende Fertigbeläge finden Sie auf Seite 108 und 109

## wedi Fundo ■ Ablauf, senkrecht

	Bezeichnung	Schluckvermögen	Verp. Einheit	Preis / Stück	Bestell-Nr.	Produktgruppe
	Ablauf senkrecht DN 50 / eckig	1.10 Liter/Sek	1 Stück	132.35 CHF	077000007	B
	Ablauf senkrecht DN 50 / rund DN 50	1.10 Liter/Sek	1 Stück	132.35 CHF	077000008	B
	Ablauf senkrecht DN 70	1.00 Liter/Sek	1 Stück	132.35 CHF	077000010	B

## wedi Fundo ■ Ablauf, waagrecht

	Bezeichnung	Schluckvermögen	Verp. Einheit	Preis / Stück	Bestell-Nr.	Produktgruppe
	Ablauf waagrecht DN 50 / eckig	0.80 Liter/Sek	1 Stück	132.35 CHF	077000011	B
	Ablauf waagrecht DN 50 / rund DN 50	0.80 Liter/Sek	1 Stück	132.35 CHF	077000012	B
	Ablauf waagrecht MiniMax DN 40, extraflach, erfüllt nicht EN 1253	0.50 Liter/Sek	1 Stück	132.35 CHF	077000015	B



**i** • Montagematerial auch ab Seite 30

## wedi Fundo/Riolita Kleberset

	Bezeichnung	Preis / Stück	Bestell-Nr.	Produktgruppe
	wedi Fundo/Riolita Kleberset, Inhalt: Pulverkomponente 5 kg, 1 Stück Zahnkelle, ausreichend für ca. 1.5 m <sup>2</sup>	58.20 CHF	102170000	B

## wedi Fundo®/Riolita Dichtset

	Bezeichnung	Preis / Stück	Bestell-Nr.	Produktgruppe
	wedi Fundo®/Riolita Dichtset, Inhalt: Pulver-Komponente: 2,4 kg, Flüssig-Komponente: 1,2 kg, Dichtband: 10 m Dichtecken innen: 2 Stück, Verpackung: Eimer	127.70 CHF	073796000	B

## wedi Tools® ■ Schnittschutzband

	Bezeichnung	Rollenlänge × Breite × Stärke	Verp.-Einheit/ Karton	Preis / Rolle	Bestell-Nr.	Produktgruppe
	wedi Tools® Schnittschutzband	10000 × 35 × 0.9 mm	1 Rolle	203.85 CHF	095110353	A

**i** Das wedi Tools Schnittschutzband ist ein schnitt- und stichhemmendes Band zum Schutz der Abdichtung am Rand von Fundo Duschelementen und Badewannen. Das wasserunempfindliche Band mit einer hochwertigen Zirkonkorund-Oberfläche ist speziell auf das wedi Abdichtungssystem abgestimmt und gewährleistet aufgrund des selbstklebenden Streifens eine gute Anhaftung.

## **NEU** wedi Fundo® Ablauf-Unterbauelement ■ quadratisch für Fundo Ligno Plus

	Bezeichnung	Länge × Breite × Stärke	Preis / Stück	Bestell-Nr.	Produktgruppe
	wedi Fundo Ablauf-Unterbauelement – quadratisch	300 x 300 x 106 mm	113.40 CHF	073732094	B



**i** • Besonders empfohlen für den Einsatz in Holzbalkendecke.  
Zur sicheren und passgenauen Unterstützung des Ablaufs unter der Fundo Ligno Plus.

### **+** Zubehör

- unverzichtbar: wedi Fundo Punktablauf, DN 50
- nicht verwendbar: Fundo Punktablauf Feuerstopp,  
wedi Fundo Punktablauf Mini Max

voller Palettenbesatz 32 Stück

## wedi Fundo RioLigno Bodenelement mit Linienentwässerung ■ für Holzbalkendecken

	Bezeichnung	Länge × Breite × Stärke	Rinnenlänge	Preis / Stück	Bestell-Nr.	Produktgruppe
	wedi Fundo RioLigno, quadratisch	900 × 900 × 25 mm	700 mm	725.65 CHF	075100200	B
	wedi Fundo RioLigno, rechteckig	1200 × 900 × 25 mm	700 mm	925.50 CHF	075100201	B
	wedi Fundo RioLigno, quadratisch	1200 × 1200 × 25 mm	900 mm	998.45 CHF	075100202	B
	wedi Fundo RioLigno, rechteckig	1600 × 1000 × 25 mm	800 mm	1143.90 CHF	075100203	B

**Nicht vergessen:**  
Passenden Ablauf bestellen!

**i** • Fundo RioLigno wurde speziell für den Einsatz als bodengleiche Dusche mit Linienentwässerung auf Holzbalkendecken entwickelt. Die 25 mm Aussenkante lässt sich in die hölzerne Decklage einbetten, ohne weitere Aufbauhöhe oder Stufenbildung. Der nach unten hin verstärkte Rinnenbereich verschwindet bei dieser Einbauweise zwischen den Holzbalken.

• Die Rinnenlänge entscheidet über die passenden Kombinationsartikel Fundo Rinnenabdeckung, Rinnenrahmen oder Fundo Discreto Aufsatzelement.

**!** Zubehör

- Unverzichtbar: wedi Fundo Rinnenablauf, wedi Fundo Rinnenabdeckung
- Optional: Fundo Discreto, wedi Fundo Rinnenrahmen, wedi Fundo Gefälleprofile, wedi Tools Gefälleabdichtungen, wedi Fundo Dicht-Set


**👑** • Lieferumfang

- 1x Fundo RioLigno Duschelement
- 2x Fliesenanslagsprofil

## wedi Fundo Riolito® neo/RioLigno ■ Rinnenabdeckung

	Bezeichnung	für Rinnenlänge	Verp. Einheit	Preis / Stück	Bestell-Nr.	Produktgruppe
	wedi Fundo RioLigno Rinnenabdeckung standard, Edelstahl, gebürstet	700 mm	1 Stück	122.80 CHF	676800009	B
	wedi Fundo RioLigno Rinnenabdeckung standard, Edelstahl, gebürstet	800 mm	1 Stück	127.35 CHF	676800008	B
	wedi Fundo RioLigno Rinnenabdeckung standard, Edelstahl, gebürstet	900 mm	1 Stück	133.20 CHF	676800007	B
	wedi Fundo RioLigno Rinnenabdeckung exklusiv, Edelstahl massiv, gebürstet*	700 mm	1 Stück	213.20 CHF	676800002	B
	wedi Fundo RioLigno Rinnenabdeckung exklusiv, Edelstahl massiv, gebürstet*	800 mm	1 Stück	222.35 CHF	676800003	B
	wedi Fundo RioLigno Rinnenabdeckung exklusiv, Edelstahl massiv, gebürstet*	900 mm	1 Stück	241.00 CHF	676800004	B
	wedi Fundo RioLigno Rinnenabdeckung verfliesbar, Edelstahl**	700 mm	1 Stück	252.50 CHF	676800012	B
	wedi Fundo RioLigno Rinnenabdeckung verfliesbar, Edelstahl**	800 mm	1 Stück	254.90 CHF	676800013	B
	wedi Fundo RioLigno Rinnenabdeckung verfliesbar, Edelstahl**	900 mm	1 Stück	269.85 CHF	676800014	B

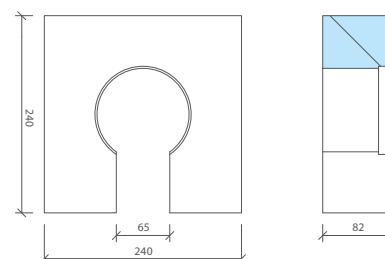
## wedi Fundo® Rinnenablauf-Unterbauelement ■ quadratisch für Fundo Rinnenabläufe

	Bezeichnung	Länge × Breite × Stärke	Verp.-Einheit	Preis / Stück	Bestell-Nr.	Produktgruppe
	wedi Fundo, Rinnenablauf-Unterbauelement – quadratisch	240 × 240 × 28 mm	1 Stück	89.40 CHF	073732091	B

- 👤** • Besonders empfohlen für den Einsatz in Holzbalkendecken (z.B. bei Installation von Fundo RioLigno). Zur sicheren und passgenauen Unterstützung des Ablaufs unter der Fundo
- Dieses Element kann umlaufend um bis zu 20 mm gekürzt werden

- 👑** Zubehör
- unverzichtbar: wedi Fundo Rinnenablauf, DN 50
  - optional: Fundo Rinnenablauf Mini Max, DN 40
  - nicht verwendbar: Fundo Rinnenablauf Feuerstopp

voller Palettenbesatz 36 Stück





## wedi Fundo® Ablauf-Unterbauelement ■ rund für Fundo Punktabläufe



Bezeichnung	Länge x Breite x Stärke	Verp.-Einheit	Preis / Stück	Bestell-Nr.	Produktgruppe
wedi Fundo Ablauf-Unterbauelement – rund	240 x 240 x 82 mm	1 Stück	113.40 CHF	073732092	B

**i** Besonders empfohlen für den Einsatz in Holzbalkendecken (z.B. bei Installation von Fundo Ligno Plus).

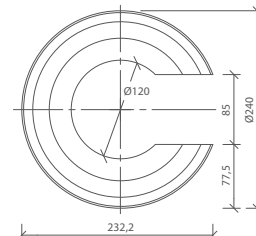
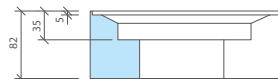
Zur sicheren und passgenauen Unterstützung des Ablaufs unter der Fundo




Zubehör

- unverzichtbar: wedi Fundo Punktablauf, DN 50
- nicht verwendbar: Fundo Punktablauf Feuerstopp, wedi Fundo Punktablauf Mini Max

voller Palettenbesatz 30 Stück



## wedi Fundo® Ablauf-Unterbauelement ■ quadratisch für Fundo Ligno Plus



Bezeichnung	Länge x Breite x Stärke	Verp.-Einheit	Preis / Stück	Bestell-Nr.	Produktgruppe
wedi Fundo Ablauf-Unterbauelement – quadratisch	300 x 300 x 106 mm	1 Stück	113.40 CHF	073732094	B

**i** Besonders empfohlen für den Einsatz in Holzbalkendecke. Zur sicheren und passgenauen Unterstützung des Ablaufs unter der Fundo Ligno Plus.

voller Palettenbesatz 32 Stück



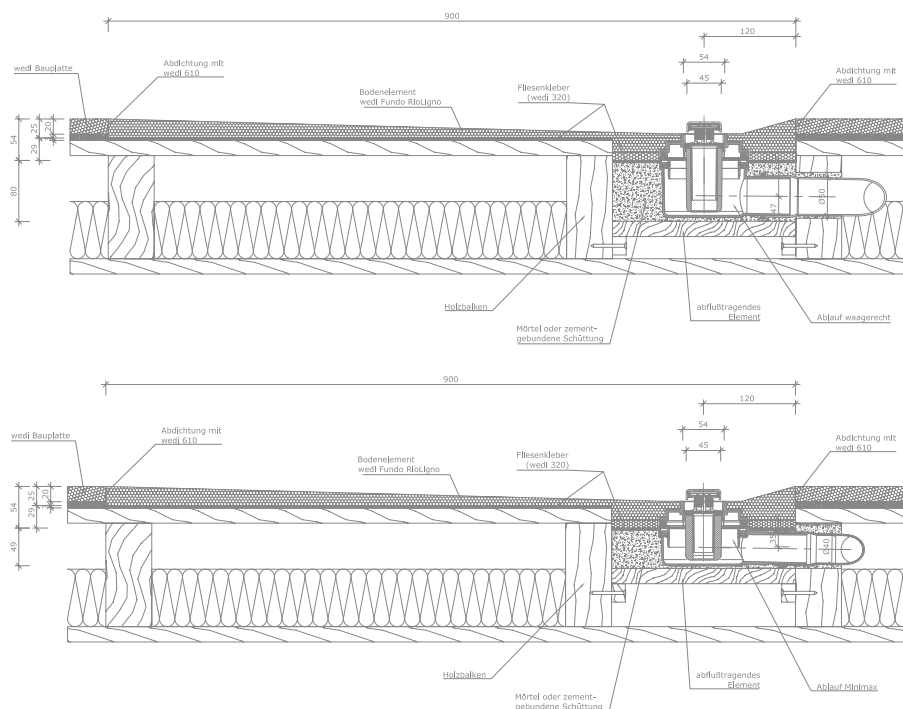
Zubehör

- unverzichtbar: wedi Fundo Punktablauf, DN 50
- nicht verwendbar: Fundo Punktablauf Feuerstopp, wedi Fundo Punktablauf Mini Max

## wedi Fundo Riolito® neo/RioLigno ■ Ablauf



Bezeichnung	Schluckvermögen	Verp. Einheit	Preis / Stück	Bestell-Nr.	Produktgruppe
Ablauf senkrecht, zu RioLigno, DN 50	1.10 Liter/Sek	1 Stück	132.35 CHF	077500002	B
Ablauf waagrecht, zu RioLigno, DN 50	0.80 Liter/Sek	1 Stück	132.35 CHF	077500001	B
Ablauf waagrecht MiniMax, zu RioLigno, DN 40, erfüllt nicht EN 1253	0.50 Liter/Sek	1 Stück	132.35 CHF	077500003	B



Zubehör auf Seite 125.

# 10


## Komplettsysteme

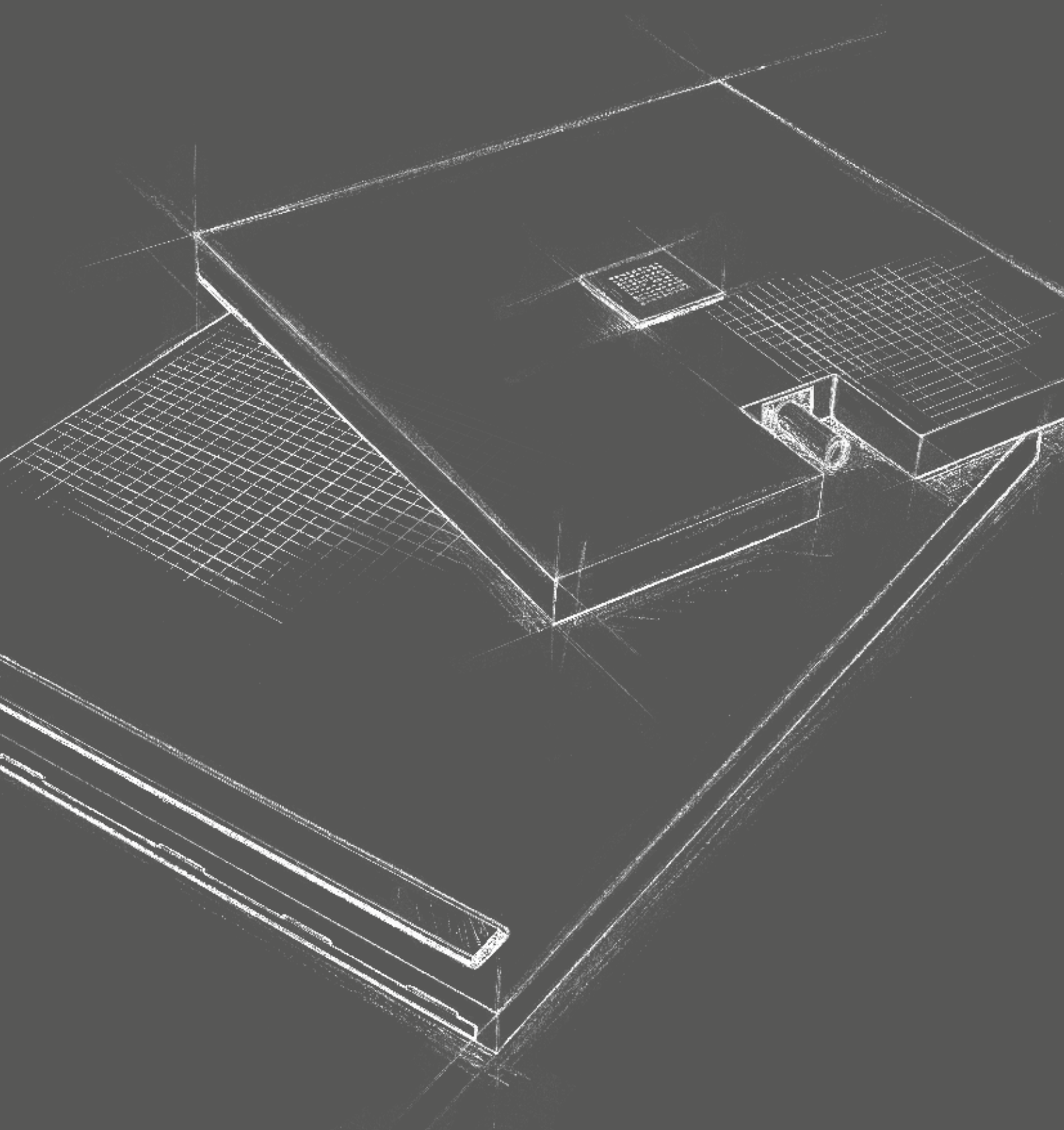
Bodengleiche Duschen zählen zu den wichtigsten Kundenwünschen, wenn es um die Modernisierung des Bades geht. Doch gerade in Bestandsbauten ist die Aufbauhöhe durch die örtlichen Gegebenheiten häufig begrenzt. Deshalb entwickelte wedi eine innovative Systemlösung, welche sich unabhängig von örtlichen Begrenzungen umsetzen lässt. Mit den flachen Komplettsystemen von wedi ist die sichere Realisierung einer bodengleichen Dusche ab einer Gesamtaufbauhöhe von nur 65 Millimetern möglich. Denn alle technischen Komponenten, wie z. B. der Ablauf, sind bereits werkseitig integriert. Dies macht den Einbau so schnell und einfach wie nie.



### Nicht vergessen: Passendes Zubehör

- wedi 610® ▪ Kleb- und Dichtstoff zum wasserdichten Verkleben von Stößen innerhalb des wedi Systems
- wedi Fundo/Riolita Kleberset zur vollflächigen Verklebung der Fundo Elemente auf dem Untergrund
- Thumaflex Dichtband ▪ für den wasserdichten Anschluss an systemfremde Materialien
- wedi Fundo®/Riolita Dichtset ▪ zur Rundum-Abdichtung von Fundo/Riolita Bodenelementen zu angrenzenden Materialien, z. B. Estrich
- wedi Fundo Abschluss- und Gefälleprofile ▪ für den ästhetischen Übergang zum angrenzenden Fliesenboden





## wedi Fundo Plano® ■ Komplettsystem inkl. integrierter Ablauftechnik

	Bezeichnung	Top	Länge x Breite x Höhe	Verp. Einheit	Preis / Stück	Bestell-Nr.	Produktgruppe
	wedi Fundo Plano®, Bodenelement Komplettsystem inkl. Ablauftechnik, Ablauf zentral, DN 40	✓	900 x 900 x 65 mm	1 Stück	1137.70 CHF	073735625	B
	wedi Fundo Plano®, Bodenelement Komplettsystem inkl. Ablauftechnik, Ablauf zentral, DN 40		1000 x 1000 x 65 mm	1 Stück	1299.70 CHF	073735626	B
	wedi Fundo Plano®, Bodenelement Komplettsystem inkl. Ablauftechnik, Ablauf zentral, Anschluss kurze Seite, DN 40	✓	1200 x 900 x 65 mm	1 Stück	1352.95 CHF	073735630	B
	wedi Fundo Plano®, Bodenelement Komplettsystem inkl. Ablauftechnik, Ablauf zentral, Anschluss lange Seite, DN 40	✓	1200 x 900 x 65 mm	1 Stück	1352.95 CHF	073735631	B
	wedi Fundo Plano®, Bodenelement Komplettsystem inkl. Ablauftechnik, Ablauf zentral, DN 40		1200 x 1200 x 65 mm	1 Stück	1398.65 CHF	073735627	B
	wedi Fundo Plano®, Bodenelement Komplettsystem inkl. Ablauftechnik, Ablauf dezentral, DN 40		1400 x 900 x 65 mm	1 Stück	1359.95 CHF	073735620	B
	wedi Fundo Plano®, Bodenelement Komplettsystem inkl. Ablauftechnik, Ablauf dezentral, DN 40	✓	1600 x 1000 x 65 mm	1 Stück	1407.35 CHF	073735621	B

- i** • Die Fundo Plano wurde im Bereich des Rahmens optimiert. Der starre Rahmen am Element entfällt und die Höhenanpassung des Rahmens wird deutlich komfortabler. Das bisherige Fundo Plano Sortiment wird durch ein Neues mit gleichen Abmessungen ersetzt. Einer Verwechslung zwischen Vorgänger und Nachfolger wurde mit neuen Artikelnummern (siehe oben) vorgebeugt.

- Fundo Plano Duschelemente verfügen über einen werkseitig integrierten Ablauf. Die passende Ablaufabdeckung sowie Hilfsmittel zur Abdichtung sind im Lieferumfang enthalten.
- Der waagerechte Ablauf DN 40 ist im Duschelement integriert.
- Ablaufleistung: 0,50 Liter/Sekunde
- Erfüllt nicht EN 1253 – Sperrwasserhöhe 40 mm.

### ! Zubehör

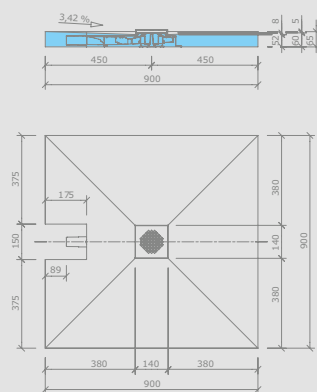
- Optional: Fundo Top Montagefertige Oberfläche



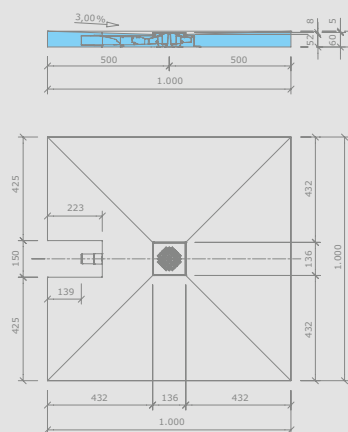
- 1 x Fundo Plano
- 1 x Ablaufabdeckung, Edelstahl V2A gebürstet, 132 x 132 mm
- 1 x Dichtesteck, 800 x 800 mm
- 1 x Aufstockelement, Höhe 24 mm
- 1 x Montage-Gleitmittel



Fundo Plano, Ablauf zentral, 900 x 900 mm








Fundo Plano, Ablauf zentral, 1.000 x 1.000 mm



## wedi Fundo Top Plano® ■ fugenloser Fertigbelag zu wedi Fundo Plano



	Bezeichnung	* Anzahl wedi 610®	Länge × Breite × Stärke	Verp. Einheit	Preis / Stück	Bestell-Nr.	Produkt- gruppe
	wedi Fundo Top Plano® zentral, pure weiss, porenfreie, homogene Oberfläche, zu Fundo Plano, Art. 073735625, Klasse A	2	900 × 900 × 6 mm	1 Stück	476.45 CHF	072031010	B
	wedi Fundo Top Plano® zentral, pure weiss, porenfreie, homogene Oberfläche, zu Fundo Plano, Art. 073735630 + 073735631, Klasse A	2	1200 × 900 × 6 mm	1 Stück	514.10 CHF	072031011	B
	wedi Fundo Top Plano® dezentral, pure weiss, porenfreie, homogene Oberfläche, zu Fundo Plano, Art. 073735621, Klasse A	3	1600 × 1000 × 6 mm	1 Stück	583.25 CHF	072031000	B
	wedi Fundo Top Plano® zentral, stone grau mit texturierter Natursteinoptik, zu Fundo Plano, Art. 073735625, Klasse B	2	900 × 900 × 6 mm	1 Stück	476.45 CHF	072030900	B
	wedi Fundo Top Plano® zentral, stone grau mit texturierter Natursteinoptik, zu Fundo Plano, Art. 073735630 + 073735631, Klasse B	2	1200 × 900 × 6 mm	1 Stück	514.10 CHF	072030901	B
	wedi Fundo Top Plano® dezentral, stone grau mit texturierter Natursteinoptik, zu Fundo Plano, Art. 073735621, Klasse B	3	1600 × 1000 × 6 mm	1 Stück	583.25 CHF	072030902	B
	wedi Fundo Top Plano® zentral, carbon schwarz mit texturierter Natursteinoptik, zu Fundo Plano, Art. 073735625, Klasse B	2	900 × 900 × 6 mm	1 Stück	476.45 CHF	072030600	B
<p><b>i</b> • Jedes Fundo Top bildet das passgenaue Pendant zu dem Fundo Duschelement mit den gleichen Abmessungen und identischer Gefällesituation. Die Bestell-Nr. des passenden Kombinationsartikels ist in der Bezeichnung angegeben.</p> <ul style="list-style-type: none"> <li>• Hochwertige, fugenlose Oberfläche aus Mineral-Vinyl-Verbundmaterial, Rutschhemmklasse B / PN18</li> <li>• Rutschfestigkeit: Klasse A nach DIN 51097 bei Ausführung pure weiss und Klasse B nach DIN 51097 bei allen mit texturierter Naturstein-Optik (stone grau, carbon schwarz, concrete grau)</li> </ul> <p><b>!</b> * Zur Verklebung von wedi Fundo Top Plano® benötigen Sie wedi 610® Kleb- und Dichtstoff</p>							
							

## wedi Fundo Top ■ Sockelleiste

	Bezeichnung	Länge x Höhe x Stärke	Preis / Stück	Bestell-Nr.	Produktgruppe
	wedi Fundo Top Sockelleiste, pure weiss, porenfreie, homogene Oberfläche, Klasse A	1880 x 200 x 6 mm	215.45 CHF	072040100	B
	 wedi Fundo Top Sockelleiste, stone grau mit texturierter Naturstein-Optik, Klasse B	1880 x 200 x 6 mm	215.45 CHF	072040500	B
	 wedi Fundo Top Sockelleiste, carbon schwarz mit texturierter Naturstein-Optik, Klasse B	1880 x 200 x 6 mm	215.45 CHF	072040600	B
	 wedi Fundo Top Sockelleiste, concrete grau mit texturierter Naturstein-Optik, Klasse B	1880 x 200 x 6 mm	215.45 CHF	072040800	B


 Nur solange Vorrat

## wedi 610® ■ Kleb- und Dichtstoff, einkomponentig


	Bezeichnung	Inhalt	Verp.-Einheit	Verp.-Einheit/Karton	Preis / Stück	Bestell-Nr.	Produktgruppe
	wedi 610®, Kleb- und Dichtstoff	310 ml	1 Kartusche	20 Kartuschen	22.05 CHF	076902002	C
	wedi 610®, Kleb- und Dichtstoff	600 ml	1 Beutel	20 Beutel	33.20 CHF	076902007	C
<p> • Verbrauch: 8 – 10 m pro Kartusche / 15 – 19 m pro Schlauchbeutel</p> <p>• Für die Verklebung von wedi Bauplatten und Fundo-Elementen</p>							




## PE-Randdämmstreifen

	Bezeichnung	Länge x Breite x Stärke	Verp.-Einheit	Preis / Stück	Bestell-Nr.	Produktgruppe
	PE-Randdämmstreifen mini plus 8/150 mit Klebeflansch selbstklebend	5.5 m x 150 mm x 8 mm	1 Stück	16.35 CHF	200141000	B


## wedi Fundo/Riolita Kleberset

	Bezeichnung	Preis / Stück	Bestell-Nr.	Produktgruppe
	wedi Fundo/Riolita Kleberset, Inhalt: Pulverkomponente 5 kg, 1 Stück Zahnkelle, ausreichend für ca. 1.5 m²	58.20 CHF	102170000	B

## wedi Fundo®/Riolita Dichtset

	Bezeichnung	Preis / Stück	Bestell-Nr.	Produktgruppe
	wedi Fundo®/Riolita Dichtset, Inhalt: Pulver-Komponente: 2,4 kg, Flüssig-Komponente: 1,2 kg, Dichtband: 10 m Dichtecken innen: 2 Stück, Verpackung: Eimer	127.70 CHF	073796000	B



## wedi Tools® ■ Schnittschutzband

	Bezeichnung	Rollenlänge × Breite × Stärke	Verp.-Einheit/ Karton	Preis / Rolle	Bestell-Nr.	Produktgruppe
	wedi Tools® Schnittschutzband	10000 × 35 × 0.9 mm	1 Rolle	203.85 CHF	095110353	A

**i** Das wedi Tools Schnittschutzband ist ein schnitt- und stichhemmendes Band zum Schutz der Abdichtung am Rand von Fundo Duschelementen und Badewannen. Das wasserunempfindliche Band mit einer hochwertigen Zirkonkorund-Oberfläche ist speziell auf das wedi Abdichtungssystem abgestimmt und gewährleistet aufgrund des selbstklebenden Streifens eine gute Anhaftung.



## wedi Fundo Plano® Linea ■ Komplettsystem inkl. integrierter Ablauftechnik

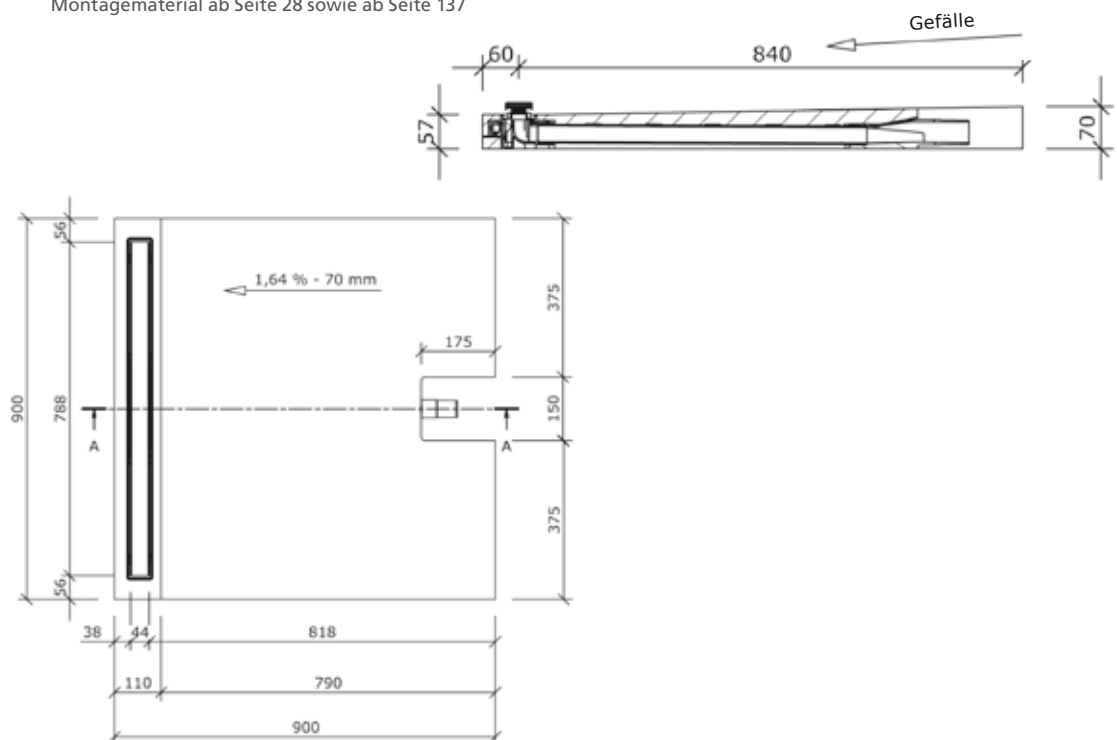
	Bezeichnung	DN	Länge x Breite x Höhe	Rinnenlänge	Verp. Einheit	Preis / Stück	Bestell-Nr.	Produktgruppe
	wedi Fundo Plano® Linea, Komplettsystem mit Linienentwässerung, inkl. Ablauftechnik	40	900 x 900 x 70 mm	800 mm	1 Stück	1586.65 CHF	073736603	B
	wedi Fundo Plano® Linea, Komplettsystem mit Linienentwässerung, inkl. Ablauftechnik	40	1200 x 800 x 70 mm	700 mm	1 Stück	1813.55 CHF	073736604	B
	wedi Fundo Plano® Linea, Komplettsystem mit Linienentwässerung, inkl. Ablauftechnik	40	1200 x 900 x 70 mm	800 mm	1 Stück	1902.70 CHF	073736605	B
	wedi Fundo Plano® Linea, Komplettsystem mit Linienentwässerung, inkl. Ablauftechnik	40	1200 x 1000 x 70 mm	900 mm	1 Stück	2142.25 CHF	073736606	B

- ! Der waagerechte Ablauf DN 40 ist fest im Bodenelement integriert.
- Ablaufleistung: 24 l / min.

Bei allen Fundo Plano® Linea Bodenelementen sind eine höhenverstellbare Abdeckung in gebürstetem Edelstahl V<sub>2</sub>A sowie ein grosser Dichtlappen (1000 x 450 mm) im Lieferumfang enthalten.

i Erfüllt nicht EN 1253 – Sperrwasserhöhe 40 mm.

- ! nur 70 - 74 mm Gesamtaufbauhöhe
- Montagematerial ab Seite 28 sowie ab Seite 137



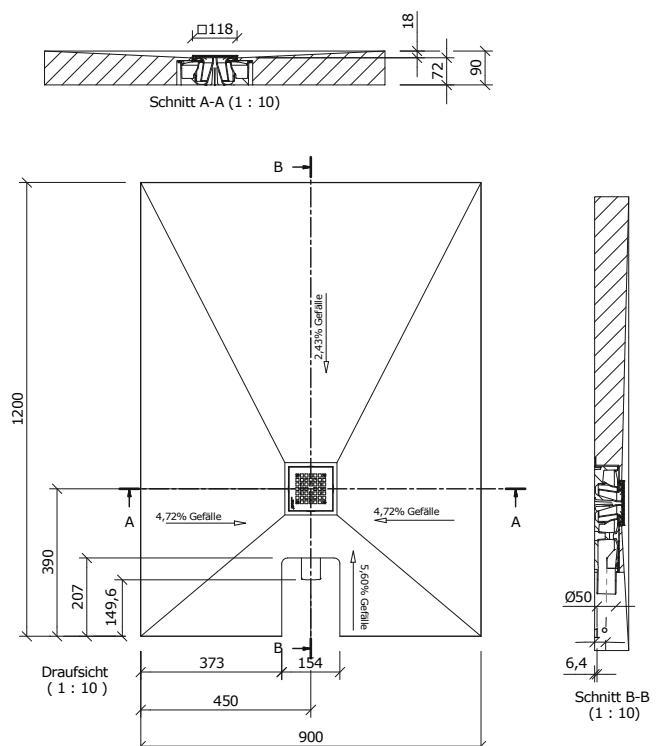
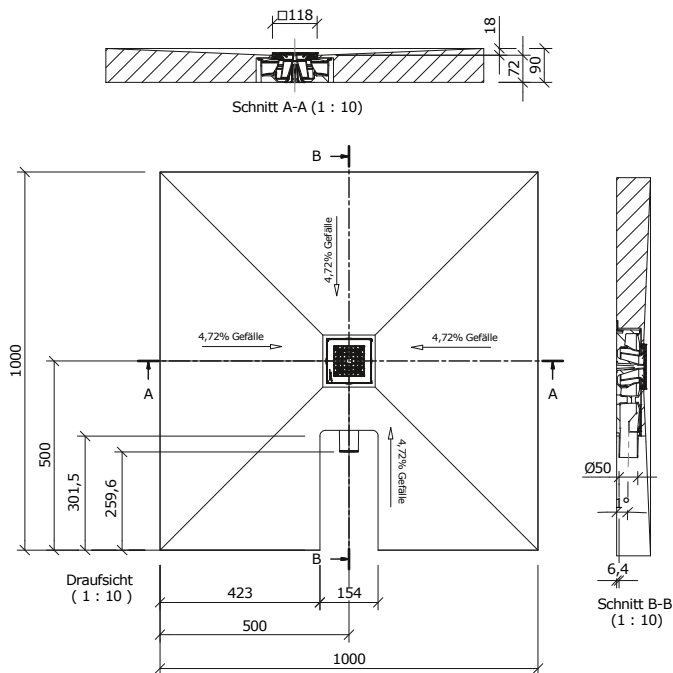
# wedi Fundo Integro ■ Komplettsystem inkl. integrierter Ablauftechnik

Bezeichnung	Top	Länge x Breite x Höhe	Verp. Einheit	Preis / Stück	Bestell-Nr.	Produktgruppe
wedi Fundo Integro dezentral		1200 x 900 x 90 mm	1 Stück	1332.00 CHF	075900000	B
wedi Fundo Integro dezentral		1400 x 900 x 90 mm	1 Stück	1364.05 CHF	075900001	B
wedi Fundo Integro dezentral		1600 x 1000 x 90 mm	1 Stück	1415.35 CHF	075900002	B
wedi Fundo Integro dezentral		1800 x 900 x 90 mm	1 Stück	1433.00 CHF	075900003	B
wedi Fundo Integro zentral	✓	900 x 900 x 90 mm	1 Stück	1119.00 CHF	075900004	B
wedi Fundo Integro zentral		1000 x 1000 x 90 mm	1 Stück	1127.15 CHF	075900008	B
wedi Fundo Integro zentral (Anschluss kurze Seite)	✓	1200 x 900 x 90 mm	1 Stück	1332.00 CHF	075900005	B
wedi Fundo Integro zentral (Anschluss lange Seite)	✓	1200 x 900 x 90 mm	1 Stück	1332.00 CHF	075900006	B
wedi Fundo Integro zentral		1200 x 1200 x 90 mm	1 Stück	1388.85 CHF	075900007	B

**!** nur 90 mm Gesamtaufbauhöhe


integrierter waagrecht, normkonformer Bodenablauf, erfüllt EN 1253- Sperrwasserhöhe 50 mm, Schluckleistung 48 l/min, Ablauf DN 50. Mindestgefälle von 1.5 %, inkl. Edelstahlabdeckung, extraflach: Höhe - inklusive Rostrahmen 6 mm, Fino 6.1, inkl. extra grosse Dichtecke

**i** • Montagematerial ab Seite 28 sowie ab Seite 137



## wedi Fundo Integro® fugenloser Fertigbelag zu wedi Fundo Integro





	Bezeichnung	* Anzahl wedi 610®	Länge x Breite x Stärke	Verp. Einheit	Preis / Stück	Bestell-Nr.	Produkt- gruppe
	 wedi Fundo Top Integro® Montagefertige Oberflächen Natursteinoptik, Mineral-Vinyl Verbundmaterial, Stone Grau für Fundo Integro 075900004	2	900 x 900 x 6 mm	1 Stück	504.10 CHF	072027500	B
	 wedi Fundo Top Integro® Montagefertige Oberflächen homogen, Mineralwerkstoff, Pure Weiss für Fundo Integro 075900004	2	900 x 900 x 6 mm	1 Stück	504.10 CHF	072027100	B
	wedi Fundo Top Integro® Montagefertige Oberflächen homogen, Mineralwerkstoff, Pure Weiss für Fundo Integro 075900005, 075900006	2	1200 x 900 x 6 mm	1 Stück	537.85 CHF	072027101	B

-  • Jedes Fundo Top bildet das passgenaue Pendant zu dem Fundo Duschelement mit den gleichen Abmessungen und identischer Gefällesituation. Die Bestell-Nr. des passenden Kombinationsartikels ist in der Bezeichnung angegeben.
- Hochwertige, fugenlose Oberfläche aus Mineral-Vinyl-Verbundmaterial, Rutschhemmklasse B / PN18
- Rutschfestigkeit: Klasse A nach DIN 51097 bei Ausführung pure weiss und Klasse B nach DIN 51097 bei allen mit texturierter Naturstein-Optik (stone grau, carbon schwarz, concrete grau)

 \* Zur Verklebung von wedi Fundo Top Integro® benötigen Sie wedi 610® Kleb- und Dichtstoff

 Nur solange Vorrat

## wedi Fundo Top® ■ Sockelleiste

	Bezeichnung	Länge x Höhe x Stärke	Preis / Stück	Bestell-Nr.	Produkt- gruppe
	wedi Fundo Top Sockelleiste, pure weiss, porenfreie, homogene Oberfläche, Klasse A	1880 x 200 x 6 mm	215.45 CHF	072040100	B
	 wedi Fundo Top Sockelleiste, stone grau mit texturierter Naturstein-Optik, Klasse B	1880 x 200 x 6 mm	215.45 CHF	072040500	B
	 wedi Fundo Top Sockelleiste, carbon schwarz mit texturierter Naturstein-Optik, Klasse B	1880 x 200 x 6 mm	215.45 CHF	072040600	B
	 wedi Fundo Top Sockelleiste, concrete grau mit texturierter Naturstein-Optik, Klasse B	1880 x 200 x 6 mm	215.45 CHF	072040800	B


 Nur solange Vorrat

## wedi 610® ■ Kleb- und Dichtstoff, einkomponentig




Bezeichnung	Inhalt	Verp.-Einheit	Verp.-Einheit/Karton	Preis / Stück	Bestell-Nr.	Produktgruppe
wedi 610®, Kleb- und Dichtstoff	310 ml	1 Kartusche	20 Kartuschen	22.05 CHF	076902002	C
wedi 610®, Kleb- und Dichtstoff	600 ml	1 Beutel	20 Beutel	33.20 CHF	076902007	C

- i** • Verbrauch: 8 – 10m pro Kartusche/15 – 19m pro Schlauchbeutel  
 • Für die Verklebung von wedi Bauplatten und Fundo-Elementen



## PE-Randdämmstreifen



Bezeichnung	Länge × Breite × Stärke	Verp.-Einheit / Sack	Preis / Rolle	Bestell-Nr.	Produktgruppe
PE-Randdämmstreifen mini plus 8/150 mit Klebeflansch selbstklebend	5.5 m × 150 mm × 8 mm	1 Rolle	16.35 CHF	200141000	B

## wedi Fundo/Riolita Kleberset




Bezeichnung	Preis / Stück	Bestell-Nr.	Produktgruppe
wedi Fundo/Riolita Kleberset, Inhalt: Pulverkomponente 5 kg, 1 Stück Zahnkelle, ausreichend für ca. 1.5 m²	58.20 CHF	102170000	B

## wedi Fundo®/Riolita Dichtset



Bezeichnung	Preis / Stück	Bestell-Nr.	Produktgruppe
wedi Fundo®/Riolita Dichtset, Inhalt: Pulver-Komponente: 2,4 kg, Flüssig-Komponente: 1,2 kg, Dichtband: 10 m Dichtecken innen: 2 Stück, Verpackung: Eimer	127.70 CHF	073796000	B

## wedi Tools® ■ Schnittschutzband



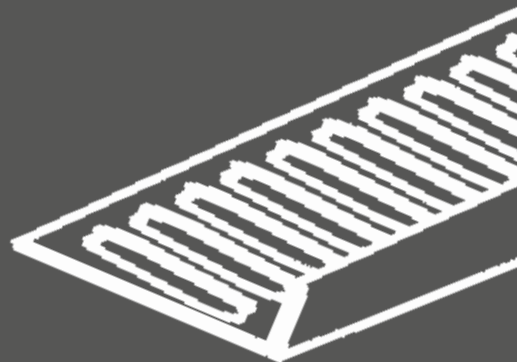
Bezeichnung	Rollenlänge × Breite × Stärke	Verp.-Einheit/Karton	Preis / Rolle	Bestell-Nr.	Produktgruppe
wedi Tools® Schnittschutzband	10000 × 35 × 0.9 mm	1 Rolle	203.85 CHF	095110353	A

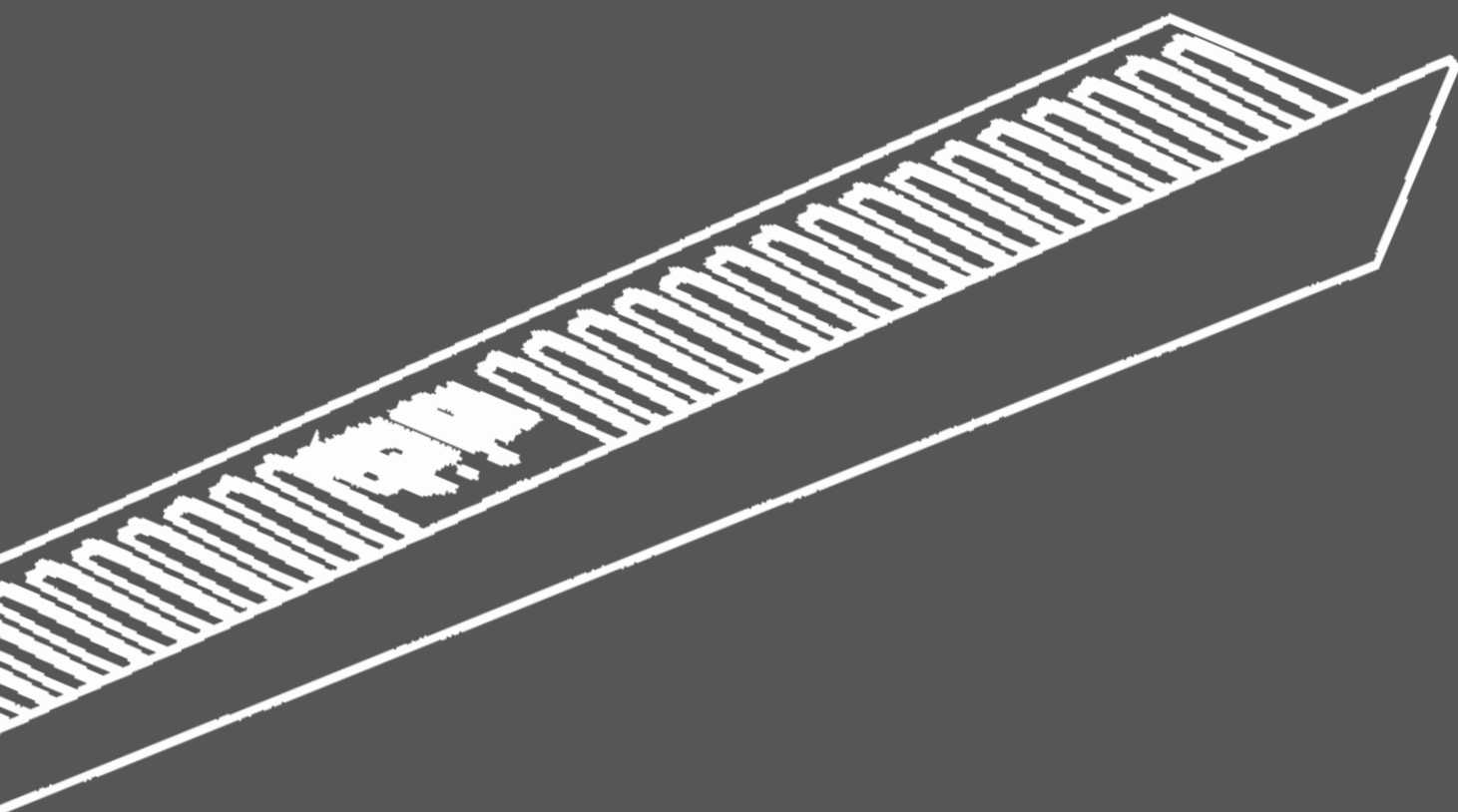
- i** Das wedi Tools Schnittschutzband ist ein schnitt- und stichhemmendes Band zum Schutz der Abdichtung am Rand von Fundo Duschelementen und Badewannen. Das wasserunempfindliche Band mit einer hochwertigen Zirkonkorund-Oberfläche ist speziell auf das wedi Abdichtungssystem abgestimmt und gewährleistet aufgrund des selbstklebenden Streifens eine gute Anhaftung.



## Keilschienen

Keilschienen zu allen eindimensionalen Gefällduschen





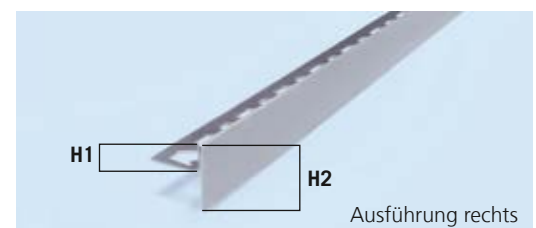
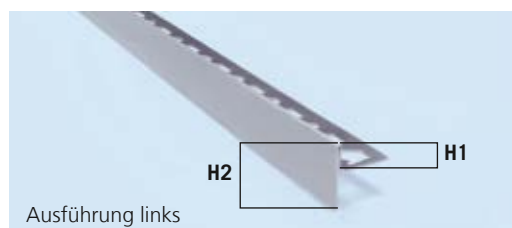
## Keilschienen



Bezeichnung	H 1	H 2	Länge	Preis / Stück	Bestell-Nr.	Produktgruppe
Keilschiene, linker Anschlag	8 mm	29 mm	1200 mm	97.00 CHF	102401000	B
Keilschiene, rechter Anschlag	8 mm	29 mm	1200 mm	97.00 CHF	102402000	B
Keilschiene, linker Anschlag	10 mm	31 mm	1200 mm	99.00 CHF	102411000	B
Keilschiene, rechter Anschlag	10 mm	31 mm	1200 mm	99.00 CHF	102412000	B
Keilschiene, linker Anschlag	11 mm	32 mm	1200 mm	102.00 CHF	102431000	B
Keilschiene, rechter Anschlag	11 mm	32 mm	1200 mm	102.00 CHF	102432000	B
Keilschiene, linker Anschlag	12.5 mm	33.5 mm	1200 mm	104.00 CHF	102421000	B
Keilschiene, rechter Anschlag	12.5 mm	33.5 mm	1200 mm	104.00 CHF	102422000	B
Keilschiene, linker Anschlag	8 mm	34 mm	1500 mm	99.00 CHF	102403000	B
Keilschiene, rechter Anschlag	8 mm	34 mm	1500 mm	99.00 CHF	102404000	B
Keilschiene, linker Anschlag	10 mm	36 mm	1500 mm	102.00 CHF	102413000	B
Keilschiene, rechter Anschlag	10 mm	36 mm	1500 mm	102.00 CHF	102414000	B
Keilschiene, linker Anschlag	12.5 mm	38.5 mm	1500 mm	105.00 CHF	102423000	B
Keilschiene, rechter Anschlag	12.5 mm	38.5 mm	1500 mm	105.00 CHF	102424000	B
Keilschiene, linker Anschlag	11 mm	41.5 mm	1800 mm	137.00 CHF	102427000	B
Keilschiene, rechter Anschlag	11 mm	41.5 mm	1800 mm	137.00 CHF	102428000	B
Keilschiene, linker Anschlag	8 mm	42 mm	2000 mm	162.00 CHF	102405000	B
Keilschiene, rechter Anschlag	8 mm	42 mm	2000 mm	162.00 CHF	102406000	B
Keilschiene, linker Anschlag	10 mm	44 mm	2000 mm	164.00 CHF	102415000	B
Keilschiene, rechter Anschlag	10 mm	44 mm	2000 mm	164.00 CHF	102416000	B
Keilschiene, linker Anschlag	12.5 mm	46.5 mm	2000 mm	166.00 CHF	102425000	B
Keilschiene, rechter Anschlag	12.5 mm	46.5 mm	2000 mm	166.00 CHF	102426000	B

**i** Sonderanfertigung auf Anfrage.

- Ausführung links und rechts
- Material CNS 1.4301
- Sichtseite gebürstet
- 10 Stück assortiert = 1 Palette



**!** Beachten Sie:

Schienen-Kürzung immer ab tiefstem Gefällepunkt. Definition linke/rechte Schiene: In Front zur Dusche stehend





# 12

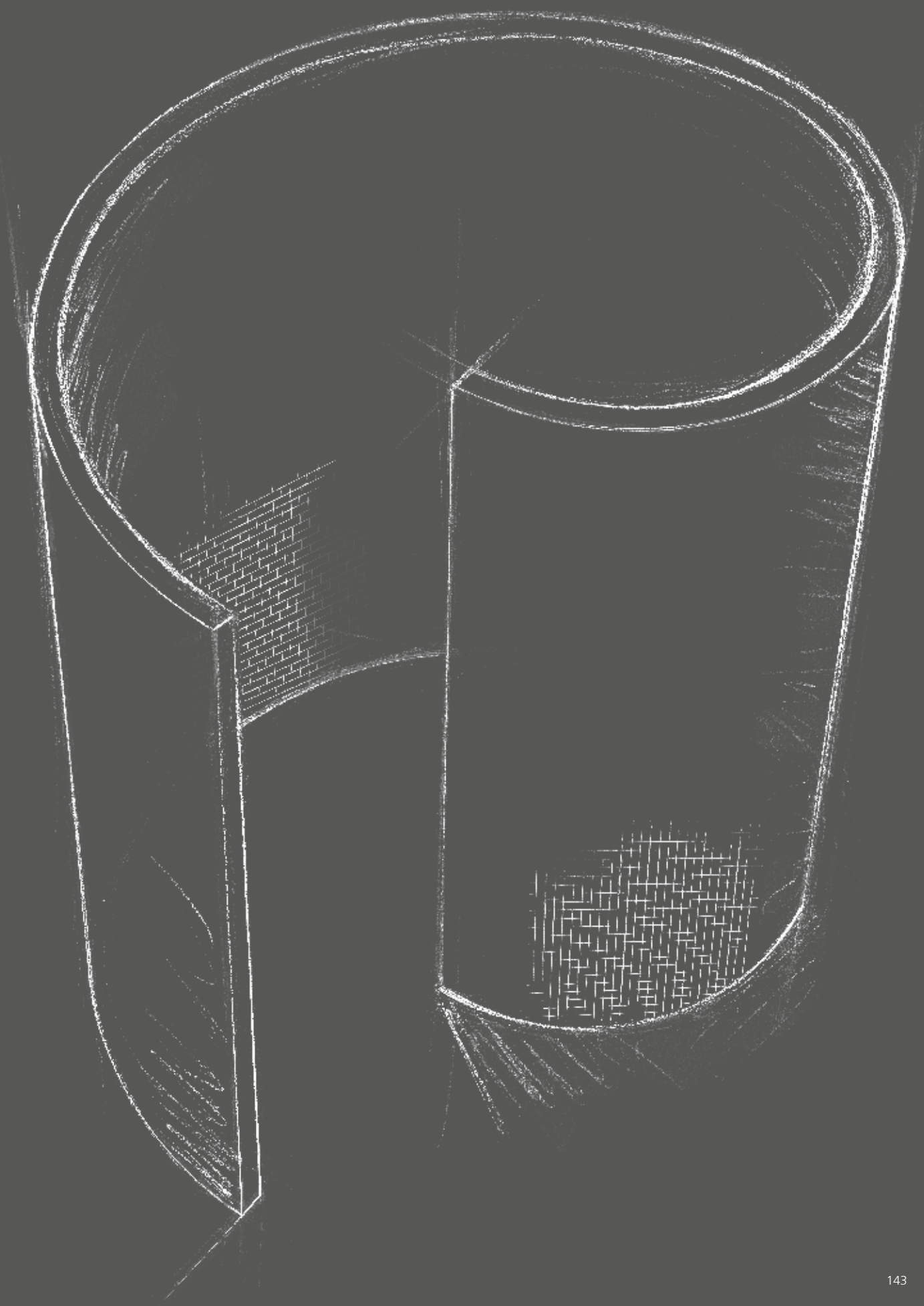
## Designduschen

Wellness für alle Sinne. Die bodengleichen wedi Design-Duschsysteme begeistern durch ihre einzigartige Formgebung und verwandeln Bäder zu echten Wohlfühl-Oasen. Dabei vereint das wedi Fundo Designkonzept kreative Linienführungen mit natürlichen Formen und bietet für die Designserien Trollo und Nautilo die passenden Wandelemente sowie verschiedene Abflusstechniken – wahlweise mit oder ohne Versorgungskanälen.



### Nicht vergessen: Passendes Zubehör

- wedi 610® ▪ Kleb- und Dichtstoff zum wasserdichten Verkleben von Stößen innerhalb des wedi Systems
- wedi Fundo/Riolita Kleberset zur vollflächigen Verklebung der Fundo Elemente auf dem Untergrund
- Thumaflex Dichtband ▪ für den wasserdichten Anschluss an systemfremde Materialien
- wedi Fundo®/Riolita Dichtset ▪ zur Rundum-Abdichtung von Fundo/Riolita Bodenelementen zu angrenzenden Materialien, z. B. Estrich
- wedi Fundo Abläufe ▪ waagerechte/senkrechte Abläufe für bodengleiche Duschen mit Punktentwässerung
- wedi Roste ▪ exklusive optionale Roste für die Punktentwässerung



## wedi Fundo Nautilo ■ «Schnecke»

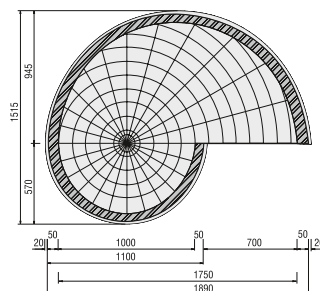


Bezeichnung	Verp.-Einheit	Preis / Stück	Bestell-Nr.	Produktgruppe
Fundo Nautilo inkl. Duschtrennwand und Bodenelement 2015 mm Höhe Eingang links oder rechts	1 Stück	5972.80 CHF	siehe Einzel- elemente	B
Fundo Nautilo nur Bodenelement/Eingang links	1 Stück	1498.35 CHF	073736065	B
Fundo Nautilo nur Bodenelement/Eingang rechts	1 Stück	1498.35 CHF	073736066	B
Fundo Nautilo nur Duschtrennwand 2015 mm Höhe	1 Stück	4474.45 CHF	041708000	B

- i** Stärke des Bodenelementes: 50 mm, Wandstärke 50 mm  
Die Preise verstehen sich exklusiv Ablauf (rund).  
Bitte unbedingt bei Bestellung Art des Ablaufes angeben:  
waagrecht oder senkrecht. Siehe S. 146.

**Lieferumfang:**

- 1 Bodenelement
- 1 Wandsegment Typ A
- 2 Wandsegment Typ B
- 4 Wandsegment Typ C
- 1 Wandsegment Typ D
- 7 Federn
- 2 x 25 m Armierband, selbstklebend
- 6 Stück wedi 610®, Kleb- und Dichtstoff



## wedi Fundo Nautilo libero ■ «Schnecke» mit Versorgungs- und Befestigungskanal

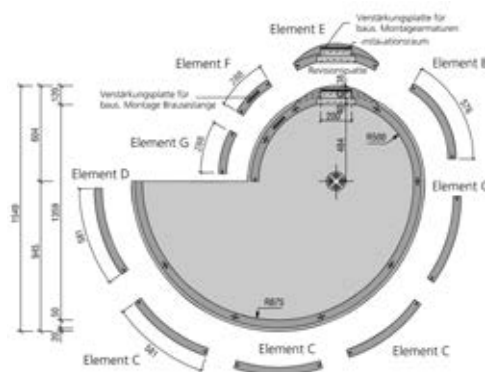


Bezeichnung	Verp.-Einheit	Preis / Stück	Bestell-Nr.	Produktgruppe
Fundo Nautilo libero inkl. Duschtrennwand und Bodenelement 2015 mm links oder rechts	1 Stück	6758.10 CHF	siehe Einzel- elemente	B
Fundo Nautilo nur Bodenelement Eingang links	1 Stück	1498.35 CHF	073736065	B
Fundo Nautilo nur Bodenelement Eingang rechts	1 Stück	1498.35 CHF	073736066	B
Fundo Nautilo libero nur Duschtrennwand 2015 mm	1 Stück	5259.75 CHF	041708002	B


**Lieferumfang:**

- 1 Bodenelement
- 1 Duschtrennwand Element G
- 1 Duschtrennwand Element F (mit Verstärkung für Montage Duschstange)
- 1 Duschtrennwand Element E (mit Verstärkung für Montage Armatur und Kopfbrause)
- 1 Revisionsplatte (BA 40)
- 1 Duschtrennwand Element B
- 4 Duschtrennwände Element C
- 1 Duschtrennwand-Endstück Element D
- 8 Nut-Leisten
- 2 x 25 m Armierband selbstklebend
- 7 wedi Kleb- u. Dichtstoff

- i** Stärke des Bodenelementes: 50 mm, Wandstärke 50 mm  
Die Preise verstehen sich exklusiv Ablauf (rund).  
Bitte unbedingt bei Bestellung Art des Ablaufes angeben:  
waagrecht oder senkrecht. Siehe S. 146.



## wedi Fundo Trollo ■ «rund»

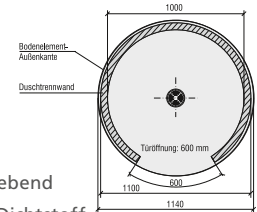


Bezeichnung	Verp.-Einheit	Preis / Stück	Bestell-Nr.	Produktgruppe
Fundo Trollo inkl. Duschtrennwand und Bodenelement 2015 mm Höhe	1 Stück	3417.35 CHF	siehe Einzel- elemente	B
Fundo Trollo nur Bodenelement	1 Stück	859.90 CHF	073736575	B
Fundo Trollo nur Duschtrennwand 2015 mm Höhe	1 Stück	2557.45 CHF	041709002	B


**i** Innendurchmesser 1000 mm; Aussendurchmesser 1140 mm  
Stärke Bodenelement: 40 mm  
Die Preise verstehen sich exklusiv Ablauf (rund).  
Bitte unbedingt bei Bestellung Art des Ablaufes angeben:  
waagrecht oder senkrecht. Siehe S. 146.

### Lieferumfang:

- 1 Bodenelement
- 2 Wandsegmente Typ A
- 3 Wandsegmente Typ B
- 5 Federn
- 1 x 25 m Armierband, selbstklebend
- 5 Stück wedi 610®, Kleb- und Dichtstoff



## wedi Fundo Trollo libero ■ «rund» mit Versorgungs- und Befestigungskanal

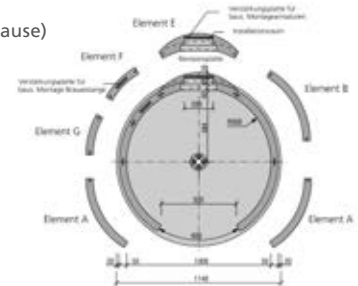


Bezeichnung	Verp.-Einheit	Preis / Stück	Bestell-Nr.	Produktgruppe
Fundo Trollo libero inkl. Duschtrennwand und Bodenelement 2015 mm	1 Stück	4207.90 CHF	siehe Einzel- elemente	B
Fundo Trollo nur Bodenelement	1 Stück	859.90 CHF	073736575	B
Fundo Trollo libero nur Duschtrennwand 2015 mm	1 Stück	3348.00 CHF	041709003	B

### Lieferumfang:

- 1 Bodenelement
- 1 Duschtrennwand Element G
- 1 Duschtrennwand Element F  
(mit Verstärkung für Montage Duschstange)
- 1 Duschtrennwand Element E (mit Verstärkung für Montage Armatur und Kopfbrause)
- 1 Revisionsplatte (BA 40)
- 1 Duschtrennwand Element B
- 2 Duschtrennwand-Endstücke Element A
- 5 Nut-Leisten
- 2 x 25 m Armierband selbstklebend
- 5 wedi Kleb- und Dichtstoff

**i** Die Preise verstehen sich exklusiv Ablauf (rund).  
Bitte unbedingt bei Bestellung Art des Ablaufes angeben:  
waagrecht oder senkrecht. Siehe S. 146.



## Runddusche ■ Glaspandeltür

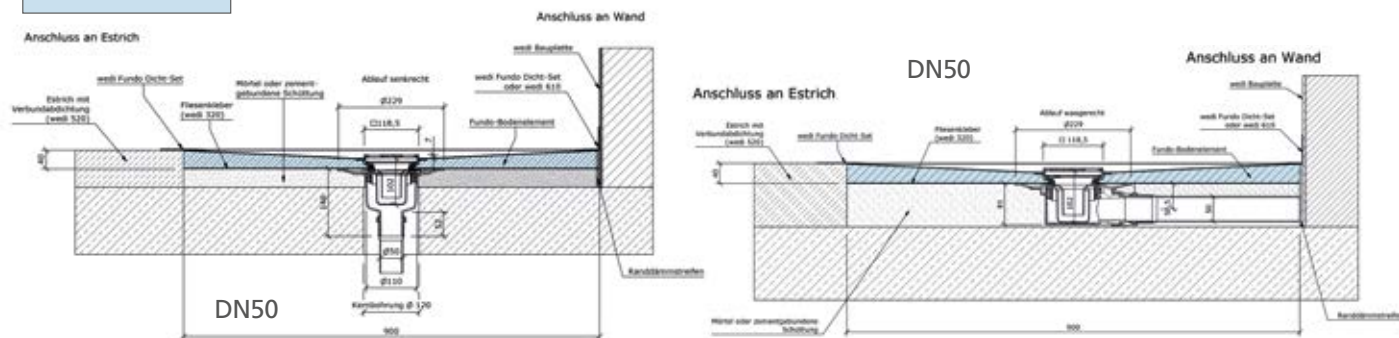


Bezeichnung	Höhe	Verp.-Einheit	Preis / Stück	Bestell-Nr.	Produktgruppe
Glaspandeltür zu Runddusche	1990 mm	1 Stück	3290.35 CHF	608001100	B

## wedi Fundo ■ Ablauf, senkrecht/waagrecht



Bezeichnung	Schluckvermögen	Verp. Einheit	Preis / Stück	Bestell-Nr.	Produktgruppe
Ablauf senkrecht DN 50 / rund	1.10 Liter/Sek	1 Stück	132.35 CHF	077000008	B
Ablauf waagrecht DN 50 / rund	0.80 Liter/Sek	1 Stück	132.35 CHF	077000012	B



## Unterbau, ThumaFix ■ light



Bezeichnung	Verp. Einheit	Preis / Sack	Bestell-Nr.	Produktgruppe
ThumaFix light, zementäre Schütt- und Ausgleichsmasse für wedi Duschen Unterbau. Inhalt ca. 45–50 lt. Sack kann nicht retour genommen werden. Verbrauch: ca. 10 lt / m <sup>2</sup> / cm	Sack: à ca. 45–50 lt., Palette: 24 Sack = ca. 1200 lt	68.45 CHF	102600050	B

**i** Hinweise zu den technischen Daten siehe Seite 168

## wedi Fundo/Riolita Kleberset




Bezeichnung	Preis / Stück	Bestell-Nr.	Produktgruppe
wedi Fundo/Riolita Kleberset, Inhalt: Pulverkomponente 5 kg, 1 Stück Zahnkelle, ausreichend für ca. 1.5 m <sup>2</sup>	58.20 CHF	102170000	B

## wedi Fundo®/Riolita Dichtset



Bezeichnung	Preis / Stück	Bestell-Nr.	Produktgruppe
wedi Fundo®/Riolita Dichtset, Inhalt: Pulver-Komponente: 2,4 kg, Flüssig-Komponente: 1,2 kg, Dichtband: 10 m Dichtecken innen: 2 Stück, Verpackung: Eimer	127.70 CHF	073796000	B

## wedi Tools® ■ Schnittschutzband




Bezeichnung	Rollenlänge × Breite × Stärke	Verp.-Einheit/Karton	Preis / Rolle	Bestell-Nr.	Produktgruppe
wedi Tools® Schnittschutzband	10000 × 35 × 0.9 mm	1 Rolle	203.85 CHF	095110353	A


**i** Das wedi Tools Schnittschutzband ist ein schnitt- und stichhemmendes Band zum Schutz der Abdichtung am Rand von Fundo Duschelementen und Badewannen. Das wasserunempfindliche Band mit einer hochwertigen Zirkonkorund-Oberfläche ist speziell auf das wedi Abdichtungssystem abgestimmt und gewährleistet aufgrund des selbstklebenden Streifens eine gute Anhaftung.




## Ca.-Quadratmeterangaben für die Veredelung ■ wedi Fundo Borgo Viertelkreis

	Bezeichnung	m <sup>2</sup>	Bestell-Nr.
	Fundo Viertelkreis, dezentral 900 × 900 × 40/550 mm	0.75	073735576
	Fundo Viertelkreis, dezentral 1000 × 1000 × 40/550 mm	0.9	073736576

## Ca.-Quadratmeterangaben für die Veredelung ■ wedi Fundo Nautilo «Schnecke»

	Bezeichnung	m <sup>2</sup>	Bestell-Nr.
	Fundo Nautilo inkl. Duschtrennwand 2000 mm Höhe (Verfliesung innen / aussen)	11.84 / 13.1	073736065(6) / 041708000
	Fundo Nautilo nur Bodenelement links	1.6	073736065
	Fundo Nautilo nur Bodenelement rechts	1.6	073736066
	Fundo Nautilo nur Duschtrennwand 2015 mm Höhe (Verfliesung innen / aussen)	10.24 / 11.5	041708000
	Duschtrennwand aussen	11.5	041708000

## Ca.-Quadratmeterangaben für die Veredelung ■ wedi Fundo Trollo «rund»

	Bezeichnung	m <sup>2</sup>	Bestell-Nr.
	Fundo Trollo inkl. Duschtrennwand 2000 mm Höhe (Verfliesung innen / aussen)	6.3 / 7.0	073736575 / 041709002
	Fundo Trollo nur Bodenelement	0.8	073736575
	Fundo Trollo nur Duschtrennwand 2015 mm Höhe (Verfliesung innen / aussen)	5.5 / 6.2	041709002
	Duschtrennwand aussen	6.2	041709002





# 13

## Sitzbänke

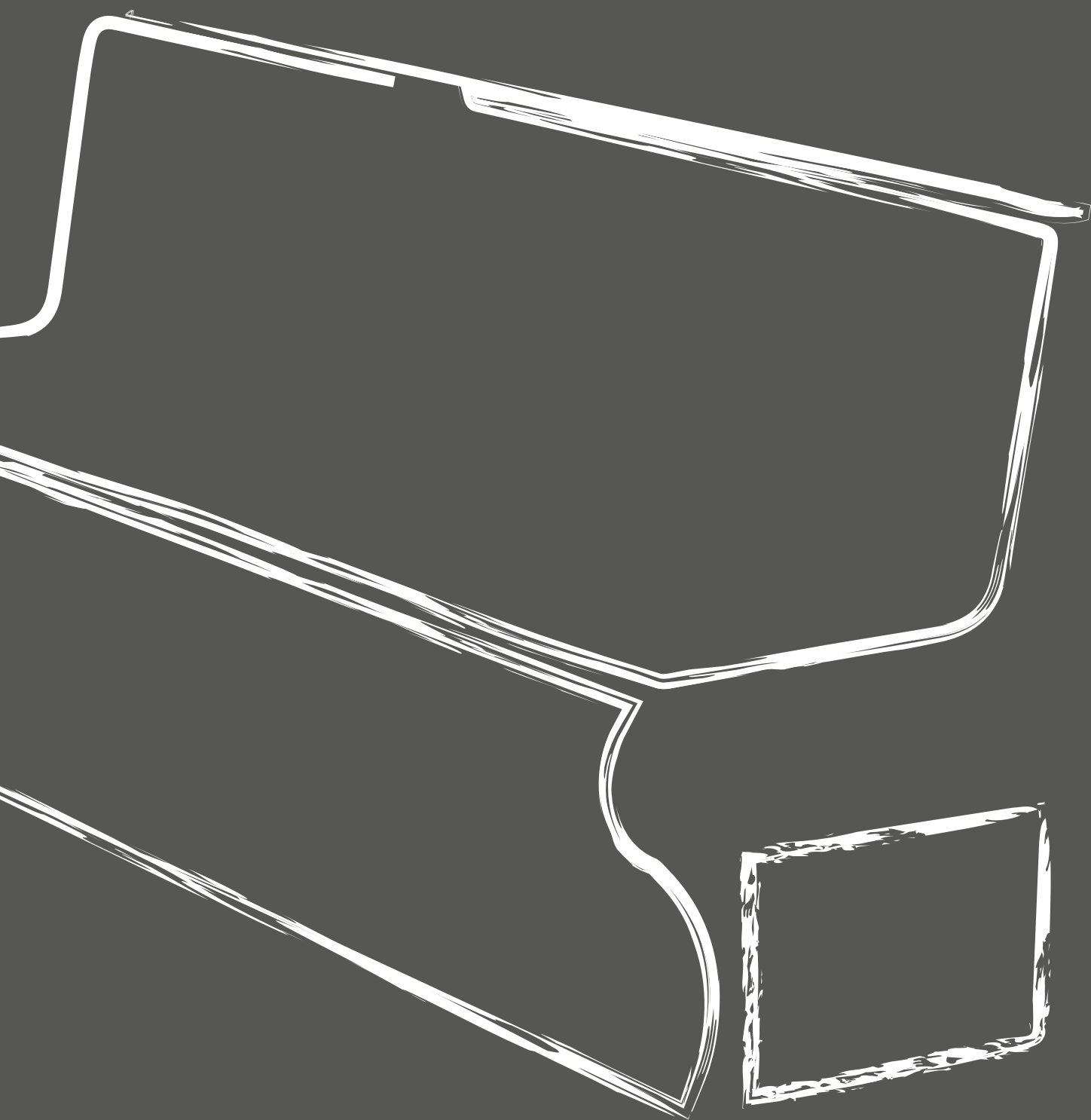
Die umfangreiche Formenvielfalt der wedi Wellness-Fertigelemente lässt keine Wünsche offen. Ob gerade Bänke, Eckkonstruktionen, saubere Abschlusslösungen oder Liegen – die unterschiedlichen Ausführungen erlauben die Kreation stilvoller und moderner Bad- und Wellnesslandschaften, die spätestens nach der individuellen Verfliesung Akzente setzen und zum Entspannen einladen.



### Nicht vergessen: Passendes Zubehör

- wedi 610® ▪ Kleb- und Dichtstoff zum wasserdichten Verkleben von Stößen innerhalb des wedi Systems
- Armierband ▪ zur Armierung von Stößen
- Thumaflex Dichtband ▪ für den wasserdichten Anschluss an systemfremde Materialien
- wedi Fundo®/Riolita Dichtset ▪ speziell für die Abdichtung von wedi Produkten zu systemfremden Materialien





## wedi Sanoasa® Sitzbank 1



Bezeichnung	Länge	Sitztiefe	Preis / Stück	Bestell-Nr.	Produktgruppe
wedi Sanoasa® Sitzbank 1, gerade	900 mm	380 mm	490.75 CHF	076447020	C
wedi Sanoasa® Sitzbank 1, gerade	1200 mm	380 mm	577.60 CHF	076447021	C

- ! • Die Sitzbank wird in vier Teilen geliefert: Bankelement, Trägerelement und 2 Stück BA 6 (als Verschlussdeckel bzw. Ausgleichsplatten)
- Zur Verklebung wird 1 Stück wedi 610® benötigt.
  - Der (Wand-)anschluss erfolgt mit Armierband.
  - Mindestlänge mit Heizung 1000 mm
  - Die Sitzbank ist sofort lieferbar.
  - 1% Gefälle nach vorne

## wedi Sanoasa® Sitzbank 2



Bezeichnung	Länge	Sitztiefe	Preis / Stück	Bestell-Nr.	Produktgruppe
wedi Sanoasa® Sitzbank 2, schräg	900 mm	380 mm	490.75 CHF	076447022	C
wedi Sanoasa® Sitzbank 2, schräg	1200 mm	380 mm	577.60 CHF	076447023	C

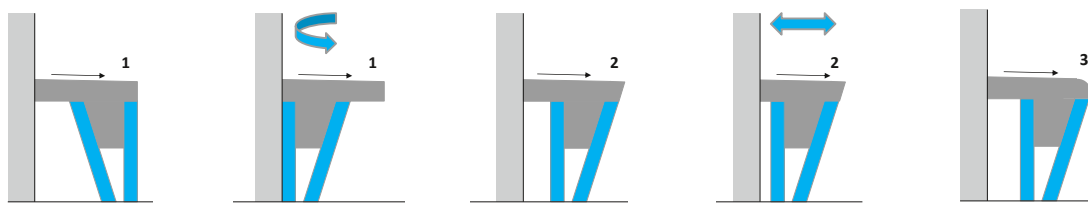
- ! • Die Sitzbank wird in vier Teilen geliefert: Bankelement, Trägerelement und 2 Stück BA 6 (als Verschlussdeckel bzw. Ausgleichsplatten)
- Zur Verklebung wird 1 Stück wedi 610® benötigt.
  - Der (Wand-)anschluss erfolgt mit Armierband.
  - Mindestlänge mit Heizung 1000 mm
  - Die Sitzbank ist sofort lieferbar.
  - 1% Gefälle nach vorne

## wedi Sanoasa® Sitzbank 3




Bezeichnung	Länge	Sitztiefe	Preis / Stück	Bestell-Nr.	Produktgruppe
wedi Sanoasa® Sitzbank 3, gerundet	900 mm	380 mm	490.75 CHF	076447024	C
wedi Sanoasa® Sitzbank 3, gerundet	1200 mm	380 mm	577.60 CHF	076447025	C

- ! • Die Sitzbank wird in vier Teilen geliefert: Bankelement, Trägerelement und 2 Stück BA 6 (als Verschlussdeckel bzw. Ausgleichsplatten)
- Zur Verklebung wird 1 Stück wedi 610® benötigt.
  - Der (Wand-)anschluss erfolgt mit Armierband.
  - Mindestlänge mit Heizung 1000 mm
  - Die Sitzbank ist sofort lieferbar.
  - 1% Gefälle nach vorne



## wedi Sanoasa® Top Montagefertige Oberfläche ■ Abschluss gerundet

für wedi Sanoasa Sitzbank 3



Bezeichnung	Länge x Sitztiefe x Höhe	Preis / Stück	Bestell-Nr.	Produktgruppe
wedi Sanoasa® Top, homogen, Mineralwerkstoff, pure weiss	1200 x 380 x 460 mm	615.55 CHF	076447502	C
wedi Sanoasa® Top, Natursteinoptik, Mineral-Vinyl-Verbundmaterial, stone grau	1200 x 380 x 460 mm	615.55 CHF	076447512	C
wedi Sanoasa® Top, Natursteinoptik, Mineral-Vinyl-Verbundmaterial, carbon schwarz	1200 x 380 x 460 mm	615.55 CHF	076447522	C

- i • Jede wedi Sanoasa Top bildet das passgenaue Pendant zur wedi Sanoasa Sitzbank 3 mit gerundetem Abschluss.
- Hochwertige, fugenlose Oberfläche
- ! • Die Verklebung mit der Sitzbank erfolgt mit wedi 610® Kleb- und Dichtstoff.


## wedi Sanoasa® Sitzbank 4

	Bezeichnung	Breite x Tiefe x Stärke	Länge	Sitztiefe	Preis / Stück	Bestell-Nr.	Produktgruppe
	wedi Sanoasa® Sitzbank 4, frei-tragend, 3-seitig angeschlagen	1200 x 380 x 80 mm	1200 mm	380 mm	368.20 CHF	076447041	C

- ! • Belastungsgewicht maximal 250 kg  
• Zur Montage wird wedi 610® und Armierband benötigt

- 👑 • 1 Sitzelement  
• 2 Montageträger

## wedi Sanoasa® freitragende Sitzbank ■ individual

	Bezeichnung	Grösse	Preis / Stück	Bestell-Nr.	Produktgruppe
	Gerade	1500 - 3000 x 450 mm	auf Anfrage	076400760	C
	Gerade mit Warmwasserheizung		auf Anfrage	076400762	C
	Eckvariante	450 x 450 mm	auf Anfrage	076400761	C
	Eckvariante mit Warmwasserheizung		auf Anfrage	076400763	C
	U-Variante		auf Anfrage	076400764	C
	U-Variante mit Warmwasserheizung		auf Anfrage	076400765	C

- ! • Kundenindividuelle Massanfertigung  
• Maximal freitragende Länge: 3000 mm  
• Freigegebene Belastung: max. 170 kg / m, auch mit Fräsung für Warmwasserheizung erhältlich

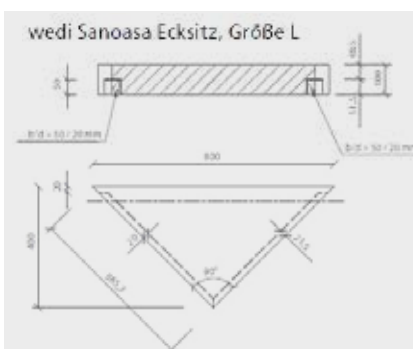
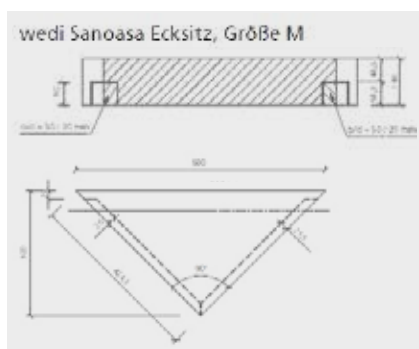
## wedi Sanoasa® Ecksitz

	Bezeichnung	Breite x Tiefe x Stärke	Schenkellänge	Preis / Stück	Bestell-Nr.	Produktgruppe
	wedi Sanoasa® Ecksitz, Grösse M	600 x 300 x 100 mm	424.3 mm	153.85 CHF	073784302	C
	wedi Sanoasa® Ecksitz, Grösse L	800 x 400 x 100 mm	565.7 mm	200.45 CHF	073784402	C


i Sitzlösung für kleine Duschplätze

- ! • Belastungsgewicht maximal 150 kg  
• Zur Verklebung wird wedi 610® benötigt

- 👑 • 1 Sitzelement  
• 2 Montageträger  
• 3 m Armierband



## wedi Sanoasa® Top Ecksitz M ■ monochrome Optik, Mineralwerkstoff, Pure Weiss



Bezeichnung	Länge × Breite × Höhe	Preis / Meter	Bestell-Nr.	Produktgruppe
wedi Sanoasa® Top Ecksitz M, pure weiss	603 × 300 × 108 mm	499.00 CHF	076447600	C

- Einbaufertiger Ecksitz mit geringem Gewicht und hochwertiger, fugenloser Oberfläche
- Nachträglich schnell montierbar
- Freigegebene Belastung: max. 150 kg

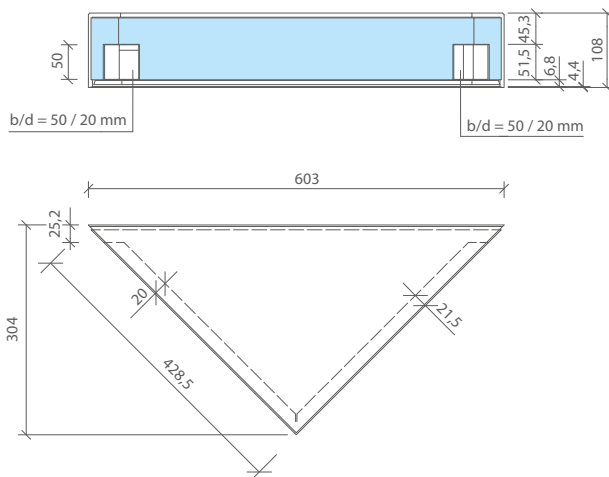
**Zubehör**

- unverzichtbar: wedi 610 Kleb- und Dichtstoff


**Lieferumfang**

- 1 × Sitzelement
- 2 × Montageträger

Palettenbesatz 12 Stück



## wedi Sanoasa® Top Ecksitz L ■ monochrome Optik, Mineralwerkstoff, Pure Weiss



Bezeichnung	Länge × Breite × Höhe	Preis / Meter	Bestell-Nr.	Produktgruppe
wedi Sanoasa® Top Ecksitz L, pure weiss	803 × 400 × 108 mm	549.00 CHF	076447601	C

- Einbaufertiger Ecksitz mit geringem Gewicht und hochwertiger, fugenloser Oberfläche
- Nachträglich schnell montierbar
- Freigegebene Belastung: max. 150 kg

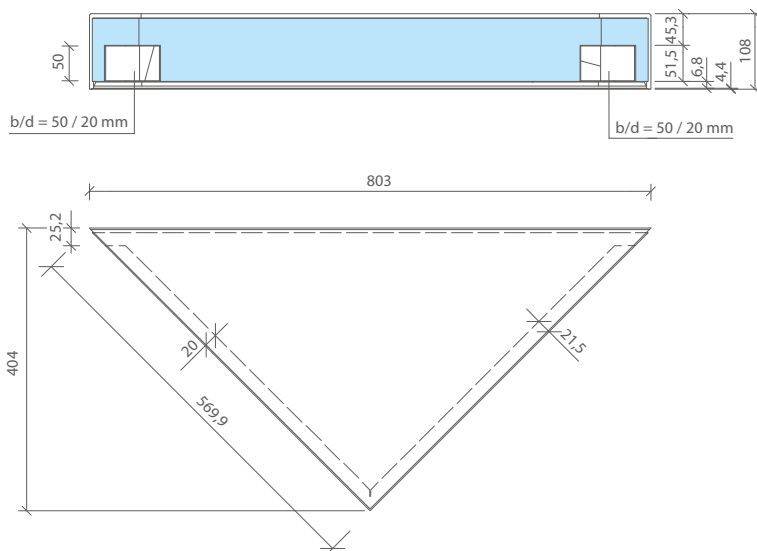
**Zubehör**

- unverzichtbar: wedi 610 Kleb- und Dichtstoff

**Lieferumfang**

- 1 × einbaufertiger Ecksitz
- 2 × Montageträger

Palettenbesatz 12 Stück



## wedi Sanoasa® Comoda ■ Bank-/Trägerelement



Bezeichnung	Länge	Preis / Meter	Bestell-Nr.	Produktgruppe
wedi Sanoasa® Comoda, Bankelement, Gefälle nach vorn	1000 mm	774.90 CHF	076447015	C
wedi Sanoasa® Comoda, Bankelement, Gefälle nach vorn	2000 mm	774.90 CHF	076438000	C
wedi Sanoasa® Comoda, Trägerelement, runder Abschluss	1000 mm	310.80 CHF	076437500	C
wedi Sanoasa® Comoda, Trägerelement, gerader Abschluss	1000 mm	173.00 CHF	076437000	C

- ! • Das Bankelement wird in zwei Teilen, einer Rückenlehne und einer Sitzfläche, geliefert.
- Zur Verklebung von je 1000 mm Sitzbank wird 1 Kartusche wedi 610® benötigt
- Je Bankelement von 2000 mm werden zwei Trägerelemente benötigt.
- Bei werkseitig einzubauendem Warmwasser- oder elektrischem Heizungsset beträgt die Lieferzeit ca. 4 Wochen ab Werk.

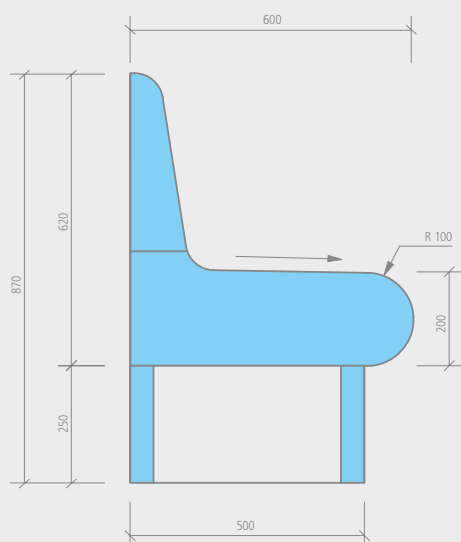
- Bankelement mit integriertem elektrischem Heizungsset
- Bankelement mit integriertem Warmwasserheizungsset

#### Trägerelemente gerade (für 2000 mm Länge):

Vorderseite: ca. 0.60 m<sup>2</sup>  
Rückwand: ca. 0.50 m<sup>2</sup>  
Seiten: ca. 0.25 m<sup>2</sup>

#### Technische Zeichnungen

Sanosa® Comoda, mit geradem Unterbau



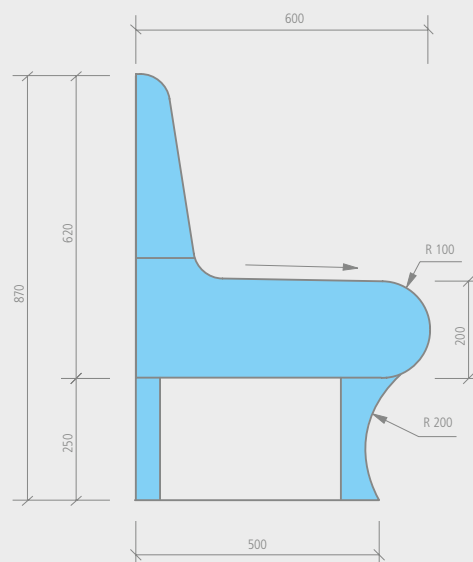
#### m<sup>2</sup> Bankelement (für 2000 mm Länge):

Vorderseite: ca. 2.30 m<sup>2</sup>  
Rückwand: ca. 1.24 m<sup>2</sup>  
Seiten: ca. 0.31 m<sup>2</sup>




#### Trägerelemente gerundet (für 2000 mm Länge):


Vorderseite: ca. 0.60 m<sup>2</sup>  
Rückwand: ca. 0.50 m<sup>2</sup>  
Seiten: ca. 0.25 m<sup>2</sup>


Sanosa® Comoda, mit gerundetem Unterbau




## wedi Sanoasa® Comoda ■ Eckelement 90° ■ Bank-/Trägerelement

	Bezeichnung	Länge x Breite x Höhe	Preis / Stück	Bestell-Nr.	Produkt- gruppe
	wedi Sanoasa® Comoda, Bankeckelement 90°, gerade, Gefälle nach vorn	650 x 650 x 620 mm	1011.85 CHF	076447004	C
	wedi Sanoasa® Comoda, Trägereckelement 90°	650 x 650 x 250 mm	418.85 CHF	076447005	C
	wedi Sanoasa® Comoda, Bankeckelement 90°, rund, Gefälle nach vorn	850 x 850 x 620 mm	1286.35 CHF	076447000	C
	wedi Sanoasa® Comoda, Trägereckelement 90°	850 x 850 x 250 mm	607.30 CHF	076447001	C
<div><div></div><div><ul style="list-style-type: none"><li>Die Verklebung des Bankelementes mit dem Trägerelement muss mit wedi 610®, Kleb- und Dichtstoff erfolgen.</li><li>Die Lieferzeit beträgt ca. 4 Wochen ab Werk.</li><li>Die Eckelemente sind nur mit nach unten hin gerade verlaufendem Trägerelement lieferbar.</li></ul></div></div>					

  
Eckelement mit  
geradem Übergang


  
Eckelement mit  
rundem Übergang

 Bankeckelement:

Vorderseite: ca. 0.90 m²

Rückwand: ca. 0.90 m²

Seiten: ca. 0.31 m²

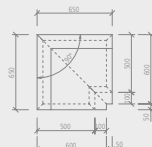
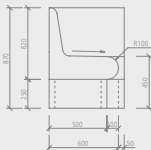
 Trägereckelement:


Vorderseite: ca. 0.10 m²

Rückwand: ca. 0.40 m²

Seiten: ca. 0.25 m²

Technische Zeichnungen




 Bankeckelement:

Vorderseite: ca. 1.20 m²

Rückwand: ca. 1.10 m²

Seiten: ca. 0.31 m²

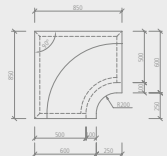
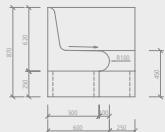
 Trägereckelement:

Vorderseite: ca. 0.20 m²

Rückwand: ca. 0.50 m²

Seiten: ca. 0.25 m²

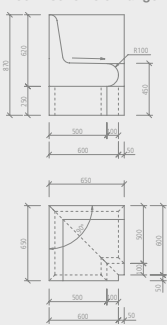
Technische Zeichnungen



**m² Bankeckelement:**  
Vorderseite: ca. 0.90 m²  
Rückwand: ca. 0.90 m²  
Seiten: ca. 0.31 m²

**Trägereckelement:**  
Vorderseite: ca. 0.10 m²  
Rückwand: ca. 0.40 m²  
Seiten: ca. 0.25 m²

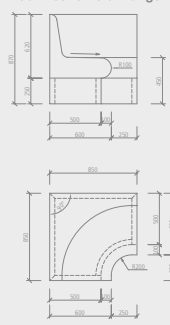
## Technische Zeichnungen






**m² Bankeckelement:**  
Vorderseite: ca. 1.20 m²  
Rückwand: ca. 1.10 m²  
Seiten: ca. 0.31 m²



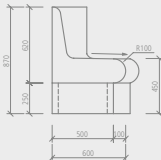


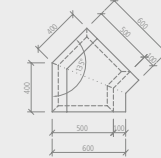
**Trägereckelement:**  
Vorderseite: ca. 0.20 m²  
Rückwand: ca. 0.50 m²  
Seiten: ca. 0.25 m²

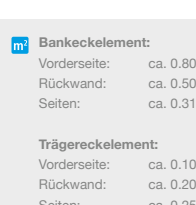

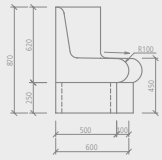
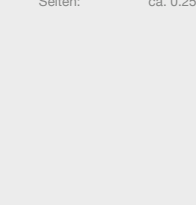

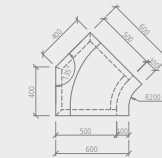
## Technische Zeichnungen



## wedi Sanoasa® Comoda ■ Eckelement 135° ■ Bank-/Trägerelement

	Bezeichnung	Länge x Breite x Höhe	Preis / Stück	Bestell-Nr.	Produkt- gruppe
	wedi Sanoasa® Comoda, Bankeckelement 135°, gerade, Gefälle nach vorn	600 x 660 x 620 mm	770.45 CHF	076447006	C
	wedi Sanoasa® Comoda, Trägereckelement 135°	660 x 500 x 250 mm	380.25 CHF	076447007	C
	wedi Sanoasa® Comoda, Bankeckelement 135°, rund, Gefälle nach vorn	600 x 660 x 620 mm	1019.55 CHF	076447002	C
	wedi Sanoasa® Comoda, Trägereckelement 135°	660 x 500 x 250 mm	556.65 CHF	076447003	C
<div><div></div><div><ul style="list-style-type: none"><li>• Die Verklebung des Bankelementes mit dem Trägerelement muss mit wedi 610®, Kleb- und Dichtstoff erfolgen.</li><li>• Die Lieferzeit beträgt ca. 4 Wochen ab Werk.</li><li>• Die Eckelemente sind nur mit nach unten hin gerade verlaufendem Trägerelement lieferbar.</li></ul></div></div>					

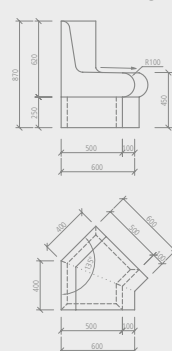
	<div><div> Bankeckelement:</div><div><div>Vorderseite:</div><div>Rückwand:</div><div>Seiten:</div></div><div><div>ca. 0.80 m²</div><div>ca. 0.50 m²</div><div>ca. 0.31 m²</div></div></div>	<div><div>Technische Zeichnungen</div><div></div></div>
	<div><div> Trägereckelement:</div><div><div>Vorderseite:</div><div>Rückwand:</div><div>Seiten:</div></div><div><div>ca. 0.10 m²</div><div>ca. 0.20 m²</div><div>ca. 0.25 m²</div></div></div>	<div><div>Technische Zeichnungen</div><div></div></div>

	<div><div> Bankeckelement:</div><div><div>Vorderseite:</div><div>Rückwand:</div><div>Seiten:</div></div><div><div>ca. 0.80 m²</div><div>ca. 0.50 m²</div><div>ca. 0.31 m²</div></div></div>	<div><div>Technische Zeichnungen</div><div></div></div>
	<div><div> Trägereckelement:</div><div><div>Vorderseite:</div><div>Rückwand:</div><div>Seiten:</div></div><div><div>ca. 0.10 m²</div><div>ca. 0.20 m²</div><div>ca. 0.25 m²</div></div></div>	<div><div>Technische Zeichnungen</div><div></div></div>

**m² Bankeckelement:**  
Vorderseite: ca. 0.80 m²  
Rückwand: ca. 0.50 m²  
Seiten: ca. 0.31 m²

**Trägereckelement:**  
Vorderseite: ca. 0.10 m²  
Rückwand: ca. 0.20 m²  
Seiten: ca. 0.25 m²

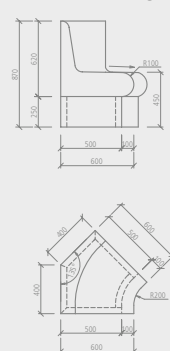
## Technische Zeichnungen



**m² Bankeckelement:**  
Vorderseite: ca. 0.80 m²  
Rückwand: ca. 0.50 m²  
Seiten: ca. 0.31 m²



**Trägereckelement:**  
Vorderseite: ca. 0.10 m²  
Rückwand: ca. 0.20 m²  
Seiten: ca. 0.25 m²


## Technische Zeichnungen

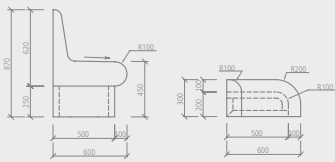
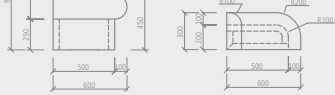


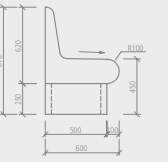
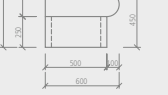


## wedi Sanoasa® Comoda ■ Abschlusselement links ■ Bank-/Trägerelement



	Bezeichnung	Länge × Breite × Höhe	Preis / Stück	Bestell-Nr.	Produktgruppe
	wedi Sanoasa® Comoda, Bankabschlusselement links, R = 200, Gefälle nach vorn	600 × 300 × 620 mm	638.20 CHF	076447011	C
	wedi Sanoasa® Comoda, Trägerabschlusselement, R = 200	500 × 200 × 250 mm	334.00 CHF	076447013	C
	wedi Sanoasa® Comoda, Bankabschlusselement links, R = 600, Gefälle nach vorn	700 × 600 × 620 mm	909.30 CHF	076447008	C
	wedi Sanoasa® Comoda, Trägerabschlusselement, R = 600	600 × 500 × 250 mm	369.25 CHF	076447010	C


 • Die Verklebung des Bankelementes mit dem Trägerelement muss mit wedi 610®, Kleb- und Dichtstoff erfolgen.  
 • Die Lieferzeit beträgt ca. 4 Wochen ab Werk.

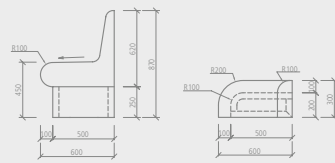

m²	Bankabschlusselement:	Technische Zeichnungen
	Vorderseite: ca. 0.60 m² Rückwand: ca. 0.20 m² Seiten: ca. 0.31 m²	
m²	Trägerabschlusselement:	
	Vorderseite: ca. 0.20 m² Rückwand: ca. 0.10 m² Seiten: ca. 0.25 m²	

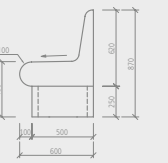

m²	Bankabschlusselement:	Technische Zeichnungen
	Vorderseite: ca. 0.80 m² Rückwand: ca. 0.30 m² Seiten: ca. 0.31 m²	
m²	Trägerabschlusselement:	
	Vorderseite: ca. 0.30 m² Rückwand: ca. 0.20 m² Seiten: ca. 0.25 m²	

## wedi Sanoasa® Comoda ■ Abschlusselement rechts ■ Bank-/Trägerelement




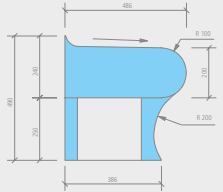

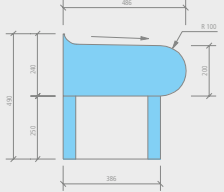
	Bezeichnung	Länge × Breite × Höhe	Preis / Stück	Bestell-Nr.	Produktgruppe
	wedi Sanoasa® Comoda, Bankabschlusselement rechts, R = 200, Gefälle nach vorn	600 × 300 × 620 mm	638.20 CHF	076447012	C
	wedi Sanoasa® Comoda, Trägerabschlusselement, R = 200	500 × 200 × 250 mm	334.00 CHF	076447013	C
	wedi Sanoasa® Comoda, Bankabschlusselement rechts, R = 600, Gefälle nach vorn	700 × 600 × 620 mm	909.30 CHF	076447009	C
	wedi Sanoasa® Comoda, Trägerabschlusselement, R = 600	600 × 500 × 250 mm	369.25 CHF	076447010	C

 • Die Verklebung des Bankelementes mit dem Trägerelement muss mit wedi 610®, Kleb- und Dichtstoff erfolgen.  
 • Die Lieferzeit beträgt ca. 4 Wochen ab Werk.




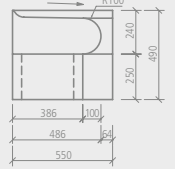
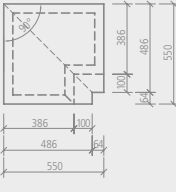

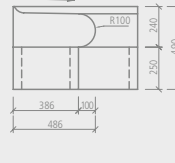
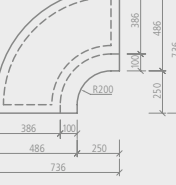
m²	Bankabschlusselement:	Technische Zeichnungen
	Vorderseite: ca. 0.60 m² Rückwand: ca. 0.20 m² Seiten: ca. 0.31 m²	
m²	Trägerabschlusselement:	
	Vorderseite: ca. 0.20 m² Rückwand: ca. 0.10 m² Seiten: ca. 0.25 m²	

m²	Bankabschlusselement:	Technische Zeichnungen
	Vorderseite: ca. 0.80 m² Rückwand: ca. 0.30 m² Seiten: ca. 0.31 m²	
m²	Trägerabschlusselement:	
	Vorderseite: ca. 0.30 m² Rückwand: ca. 0.20 m² Seiten: ca. 0.25 m²	


## wedi Sanoasa Bellina® ■ Bank-/Trägerelement

	Bezeichnung	Länge	Preis / Meter	Bestell-Nr.	Produktgruppe
 Trägerelement mit rundem Abschluss	wedi Sanoasa Bellina®, Bankelement, Gefälle nach vorn	1000 mm	550.00 CHF	076448015	C
	wedi Sanoasa Bellina®, Bankelement, Gefälle nach vorn	2000 mm	550.00 CHF	076441000	C
	wedi Sanoasa Bellina®, Trägerelement, runder Abschluss	1000 mm	311.95 CHF	076441600	C
	wedi Sanoasa Bellina®, Trägerelement, gerader Abschluss	1000 mm	171.95 CHF	076441500	C
 Trägerelement mit geradem Abschluss	<b>!</b> • Je Bankelement von 2000 mm werden zwei Trägerelemente benötigt. • Zur Verklebung von je 1000 mm Sitzbank wird 1 Kartusche wedi 610® benötigt • Die Artikel sind sofort lieferbar. • Bei werkseitig einzubauendem Warmwasser- oder elektrischem Heizungsset beträgt die Lieferzeit ca. 4 Wochen ab Werk.				
	<b>+</b> • Bankelement mit integriertem elektrischen Heizungsset • Bankelement mit integriertem Warmwasserheizungsset				
 Trägerelement mit geradem Abschluss	<b>m²</b> Bankelement (für 2000 mm Länge): Vorderseite: ca. 2.30 m² Rückwand: ca. 0.50 m² Seiten: ca. 0.19 m²  <b>Trägerelemente Bellina®</b> (für 2000 mm Länge): Vorderseite: ca. 0.60 m² Rückwand: ca. 0.50 m² Seiten: ca. 0.19 m²				
	<b>Technische Zeichnung</b> Sanoasa Bellina®, runder Abschluss 				
 Trägerelement mit geradem Abschluss	<b>m²</b> Bankelement (für 2000 mm Länge): Vorderseite: ca. 1.45 m² Rückwand: ca. 0.50 m² Seiten: ca. 0.19 m²  <b>Trägerelemente Bellina® linea</b> (für 2000 mm Länge): Vorderseite: ca. 0.50 m² Rückwand: ca. 0.50 m² Seiten: ca. 0.20 m²				
	<b>Technische Zeichnung</b> Sanoasa Bellina®, gerader Abschluss 				

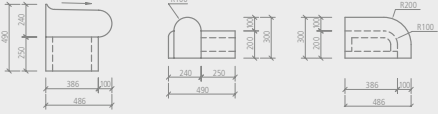
## wedi Sanoasa Bellina® ■ ECKelement 90° ■ Bank-/Trägerelement

	Bezeichnung	Länge × Breite × Höhe	Preis / Stück	Bestell-Nr.	Produktgruppe
 Eckelement mit geradem Übergang	wedi Sanoasa Bellina®, Bankeckelement 90°, gerade, Gefälle nach vorn	550 × 550 × 240 mm	617.25 CHF	076448004	C
	wedi Sanoasa Bellina®, Trägereckelement 90°	550 × 550 × 250 mm	330.70 CHF	076448005	C
	wedi Sanoasa Bellina®, Bankeckelement 90°, rund, Gefälle nach vorn	736 × 736 × 240 mm	716.45 CHF	076448000	C
	wedi Sanoasa Bellina®, Trägereckelement 90°	736 × 736 × 250 mm	595.20 CHF	076448001	C
 Eckelement mit geradem Übergang	<b>!</b> • Die Verklebung des Bankelementes mit dem Trägerelement muss mit wedi 610®, Kleb- und Dichtstoff erfolgen. • Die Lieferzeit beträgt ca. 4 Wochen ab Werk. • Die Eckelemente sind nur mit nach unten hin gerade verlaufendem Trägerelement lieferbar.				
	<b>m²</b> Bankeckelement: Vorderseite: ca. 0.35 m² Rückwand: ca. 0.30 m² Seiten: ca. 0.19 m²  <b>Trägereckelement:</b> Vorderseite: ca. 0.10 m² Rückwand: ca. 0.30 m² Seiten: ca. 0.20 m²				
 Eckelement mit rundem Übergang	<b>Technische Zeichnungen</b>  				
	<b>m²</b> Bankeckelement: Vorderseite: ca. 0.45 m² Rückwand: ca. 0.30 m² Seiten: ca. 0.19 m²  <b>Trägereckelement:</b> Vorderseite: ca. 0.15 m² Rückwand: ca. 0.30 m² Seiten: ca. 0.20 m²				
 Eckelement mit rundem Übergang	<b>Technische Zeichnungen</b>  				
	<b>m²</b> Bankeckelement: Vorderseite: ca. 0.45 m² Rückwand: ca. 0.30 m² Seiten: ca. 0.19 m²  <b>Trägereckelement:</b> Vorderseite: ca. 0.15 m² Rückwand: ca. 0.30 m² Seiten: ca. 0.20 m²				


wedi Sanoasa Bellina® ■ Abschlusselement links ■ Bank-/Trägerelement

 R = 200	Bezeichnung	Länge × Breite × Höhe	Preis / Stück	Bestell-Nr.	Produktgruppe
	wedi Sanoasa Bellina®, Bankabschlusselement links, R = 200, Gefälle nach vorn	486 × 300 × 240 mm	473.95 CHF	076448011	C
	wedi Sanoasa Bellina®, Trägerabschlusselement, R = 200	386 × 200 × 250 mm	253.55 CHF	076448013	C

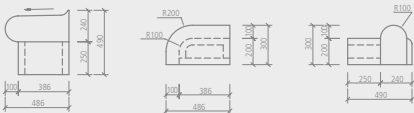
! • Die Verklebung des Bankelementes mit dem Trägerelement muss mit wedi 610®, Kleb- und Dichtstoff erfolgen.  
• Die Lieferzeit beträgt ca. 4 Wochen ab Werk.

<b>m²</b> Bankabschlusselement:	<b>Technische Zeichnungen</b>
Vorderseite: ca. 0.30 m²	
Rückwand: ca. 0.20 m²	
Seiten: ca. 0.19 m²	
<b>Trägerabschlusselement:</b>	
Vorderseite: ca. 0.15 m²	
Rückwand: ca. 0.15 m²	
Seiten: ca. 0.20 m²	

wedi Sanoasa Bellina® ■ Abschlusselement rechts ■ Bank-/Trägerelement

 R = 200	Bezeichnung	Länge × Breite × Höhe	Preis / Stück	Bestell-Nr.	Produktgruppe
	wedi Sanoasa Bellina®, Bankabschlusselement rechts, R = 200, Gefälle nach vorn	486 × 300 × 240 mm	473.95 CHF	076448012	C
	wedi Sanoasa Bellina®, Trägerabschlusselement, R = 200	386 × 200 × 250 mm	253.55 CHF	076448013	C

! • Die Verklebung des Bankelementes mit dem Trägerelement muss mit wedi 610®, Kleb- und Dichtstoff erfolgen.  
• Die Lieferzeit beträgt ca. 4 Wochen ab Werk.

<b>m²</b> Bankabschlusselement:	<b>Technische Zeichnungen</b>
Vorderseite: ca. 0.30 m²	
Rückwand: ca. 0.20 m²	
Seiten: ca. 0.19 m²	
<b>Trägerabschlusselement:</b>	
Vorderseite: ca. 0.15 m²	
Rückwand: ca. 0.15 m²	
Seiten: ca. 0.20 m²	



# 14

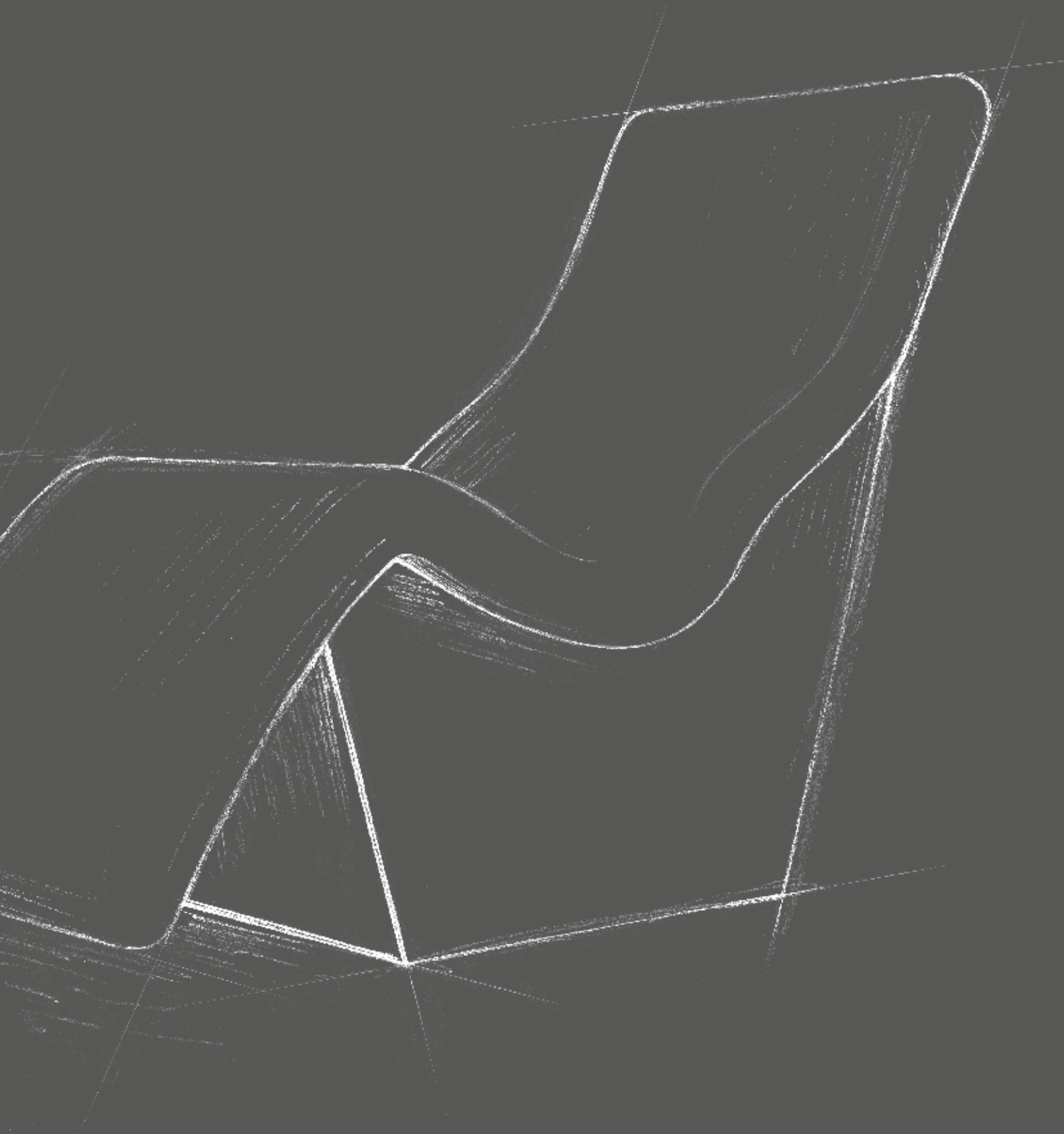
## Formelemente und Liegen

Die umfangreiche Formenvielfalt der wedi Wellness-Fertigelemente lässt keine Wünsche offen. Ob gerade Bänke, Eckkonstruktionen, saubere Abschlusslösungen oder Liegen – die unterschiedlichen Ausführungen erlauben die Kreation stilvoller und moderner Bad- und Wellnesslandschaften, die spätestens nach der individuellen Verfliesung Akzente setzen und zum Entspannen einladen.




### Nicht vergessen: Passendes Zubehör

- wedi 610® ▪ Kleb- und Dichtstoff zum wasserdichten Verkleben von Stößen innerhalb des wedi Systems
- wedi 520 ▪ flexible Dichtschlämme zur mineralischen Abdichtung
- Armierband ▪ zur Armierung von Stößen
- Thumaflex Dichtband ▪ für den wasserdichten Anschluss an systemfremde Materialien
- wedi Fundo®/Riolita Dichtset ▪ speziell für die Abdichtung von wedi Produkten zu systemfremden Materialien



## wedi Sanbath® freitragender Waschtisch mit Rinne ■ Individual



Bezeichnung	Länge × Breite × Höhe	Verp.-Einheit	Preis / Stück	Bestell-Nr.	Produktgruppe
wedi Sanbath® Sanoasa Waschtisch Rinne	500 - 1300 mm × 500 × 120 mm	1 Stück	auf Anfrage	073606098	C

## ! • Kundenindividuelle Massanfertigung

- Mit Rinnenentwässerung
- Erhältlich mit Rinnenlängen von 300 bis 900 mm
- Frei wählbare V2A Rinnenabdeckung (Standard, Exklusiv oder Verfliesbar)
- Belastung max. 150 kg
- Lieferfrist auf Anfrage



- 1 × Waschtisch Element
- 2 × vollintegrierte Konsolen
- 1 × vollintegrierte Verstärkungsplatte inkl. Vorbereitung für die Aufnahme von Armaturen
- 1 × V2A Rinnenabdeckung muss separat bestellt werden

## wedi Sanbath® Wave ■ Wanne

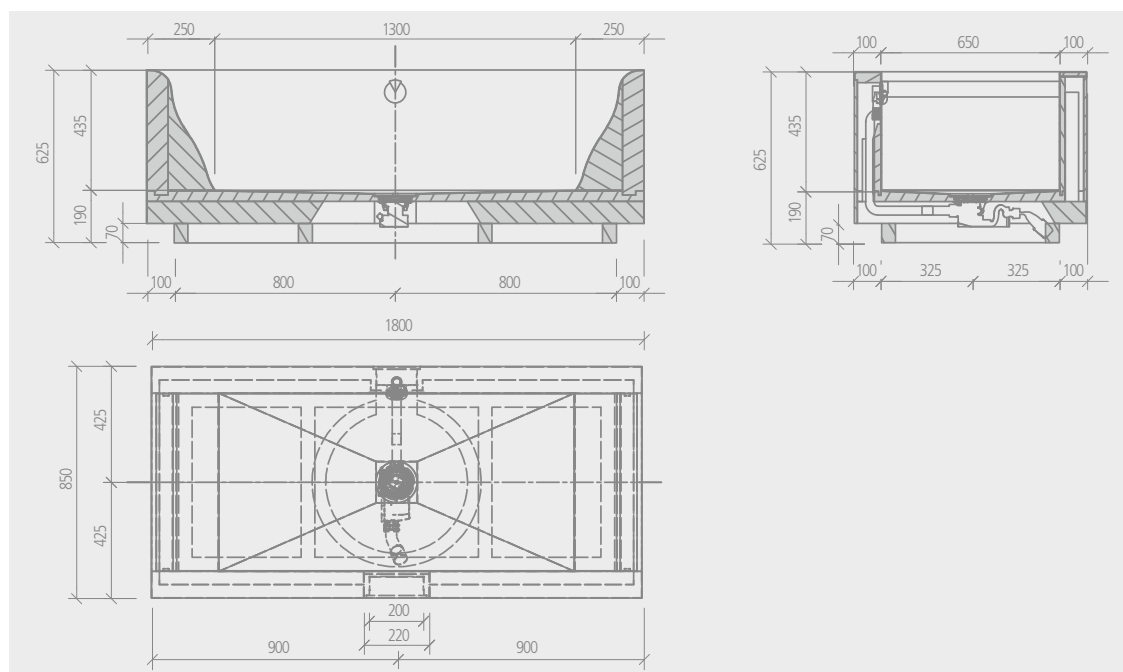


Bezeichnung	Länge × Breite × Höhe	Verp.-Einheit	Preis / Stück	Bestell-Nr.	Produktgruppe
wedi Sanbath® Wave, Wanne	1800 × 850 × 625 mm	1 Stück	7393.20 CHF	073601001	C

## ! Die Lieferzeit beträgt ca. 4–5 Wochen ab Werk.

- 1 Wannenelement mit Ab- und Überlaufgarnitur, Anschlussleitung DN 40/50, Revisionsschacht für bauseitige Armatur
- Fundo Fino® 5.1 Ablaufabdeckung
- Fundo Fino® Rahmen

- Verfliesbare Fläche: m² innen: ca. 2.90 m²  
ausser umlaufend ca. 3.40 m²



## ! Hinweise:

- Das Waschbecken «Sanbath Wave» ist so angelegt, dass Siphon und Armaturen eingebaut werden können. Inkl. Schaftventil.
- Die Wanne und «Sanbath Wave» ist mit einem dicht montierten Siphon inkl. Ablauf/Überlaufgarnitur ausgestattet.
- Sonderformen auf Anfrage: Objektteilung 071 844 40 40.
- Lieferzeit: ca. 5–6 Wochen.







## wedi Sanoasa® Liege 1 ■ Liege



Bezeichnung	Länge × Breite × Höhe	Preis / Stück	Bestell-Nr.	Produktgruppe
wedi Sanoasa® Liege 1, Liege ohne Heizung	1920 × 700 × 672 mm	1871.30 CHF	076400042	C

- ! • Die Lieferzeit für Liegen ohne Heizung beträgt ca. 4 Wochen ab Werk, für Liegen mit Elektro- oder Warmwasser-Heizung ca. 5 Wochen ab Werk.
- Wenn Sie eine Liege mit Elektroheizung bestellen, wird die Heizung werkseitig eingebaut.
- Die Verklebung des Liegeelementes mit dem Trägerelement muss mit wedi 610®, Kleb- und Dichtstoff erfolgen.
- m² Verfliesbare Fläche: m² Liegeelement: ca. 4.15 m², Trägerelement ca. 0.47 m²

## wedi Sanoasa® Liege 2 ■ Liege



Bezeichnung	Länge × Breite × Höhe	Preis / Stück	Bestell-Nr.	Produktgruppe
wedi Sanoasa® Liege 2, Liege ohne Heizung	1442 × 700 × 1104 mm	2114.75 CHF	076400045	C

- ! • Die Lieferzeit für Liegen ohne Heizung beträgt ca. 4 Wochen ab Werk, für Liegen mit Elektro- oder Warmwasser-Heizung ca. 5 Wochen ab Werk.
- Wenn Sie eine Liege mit Elektroheizung bestellen, wird die Heizung werkseitig eingebaut.
- Die Verklebung des Liegeelementes mit dem Trägerelement muss mit wedi 610®, Kleb- und Dichtstoff erfolgen.
- m² Verfliesbare Fläche: m² Liegeelement: ca. 2.33 m², Trägerelement ca. 1.51 m²

## wedi Sanoasa® Liege 3 ■ Liege



Bezeichnung	Länge × Breite × Höhe	Preis / Stück	Bestell-Nr.	Produktgruppe
wedi Sanoasa® Liege 3, Liege ohne Heizung	1856 × 700 × 764 mm	2114.75 CHF	076400049	C

- ! • Die Lieferzeit für Liegen ohne Heizung beträgt ca. 4 Wochen ab Werk, für Liegen mit Elektro- oder Warmwasser-Heizung ca. 5 Wochen ab Werk.
- Wenn Sie eine Liege mit Elektroheizung bestellen, wird die Heizung werkseitig eingebaut.
- Die Verklebung des Liegeelementes mit dem Trägerelement muss mit wedi 610®, Kleb- und Dichtstoff erfolgen.
- m² Verfliesbare Fläche: m² Liegeelement: ca. 3.07 m², Trägerelement ca. 1.28 m²

## wedi Sanoasa® Liege 4 ■ Liege



Bezeichnung	Länge × Breite × Höhe	Preis / Stück	Bestell-Nr.	Produktgruppe
wedi Sanoasa® Liege 4, Liege ohne Heizung	2014 × 700 × 921 mm	2741.15 CHF	076400053	C
<p><b>!</b> • Die Lieferzeit für Liegen ohne Heizung beträgt ca. 4 Wochen ab Werk, für Liegen mit Elektro- oder Warmwasser-Heizung ca. 5 Wochen ab Werk.</p> <p>• Wenn Sie eine Liege mit Elektroheizung bestellen, wird die Heizung werkseitig eingebaut.</p> <p>• Die Verklebung des Liegeelementes mit dem Trägerelement muss mit wedi 610®, Kleb- und Dichtstoff erfolgen.</p> <p><b>m²</b> Verfliesbare Fläche: m² Liegeelement: ca. 3.18 m², Trägerelement ca. 3.05 m²</p>				

## wedi Sanoasa® Liege 5 ■ Liege





Bezeichnung	Länge × Breite × Höhe	Preis / Stück	Bestell-Nr.	Produktgruppe
wedi Sanoasa® Liege 5, Liege ohne Heizung	1738 × 700 × 890 mm	1644.70 CHF	076400059	C
<p><b>!</b> • Die Lieferzeit für Liegen ohne Heizung beträgt ca. 4 Wochen ab Werk, für Liegen mit Elektro- oder Warmwasser-Heizung ca. 5 Wochen ab Werk.</p> <p>• Wenn Sie eine Liege mit Elektroheizung bestellen, wird die Heizung werkseitig eingebaut.</p> <p><b>m²</b> Verfliesbare Fläche: m² Liegeelement inkl. Trägerelement ca. 4.16 m²</p>				

# 15





## Schallschutz & Entkopplung

Nicht zu sehen, aber dennoch unverzichtbar: Die Verlege-Systeme von wedi für Nassräume. Ob Fertigparkett, Laminat oder Fliese – einmal unter dem Bodenbelag installiert, sorgen sie für eine Reihe von Vorteilen. Die speziellen Entkopplungs- und Trittschallplatten von Thumaphon und wedi Nonstep Trittschalldämmplatten reduzieren deutlich die Schallausbreitung von Wasserprall sowie Trittgeräuschen und sorgen somit für Ruhe und mehr Wohnqualität. Mit den Subliner Entkopplungsbahnen schützt man keramische Bodenbeläge, wie z. B. hochwertige Fliesen, vor Spannungen des Untergrundes. Für langlebige und dauerhaft schöne Böden in Ihrem Bad.





## Thumaphon ■ Entkopplungs- und Trittschalldämmstoffe (für Innenbereich)

	Bezeichnung	Länge x Breite x Stärke	Verp.-Einheit	Stärke/mm	Preis / m <sup>2</sup>	Bestell-Nr.	Produktgruppe
	Thumaphon N300	1000 x 600 x 3 mm	Karton: 20 Stk. = 12 m <sup>2</sup> Palette: 300 Stk. = 180 m <sup>2</sup>	3	18.00 CHF	180103000	A
	Thumaphon N400	1000 x 600 x 4 mm	Karton: 15 Stk. = 9 m <sup>2</sup> Palette: 225 Stk. = 135 m <sup>2</sup>	4	20.70 CHF	180100000	A
	Thumaphon N700	1000 x 600 x 7 mm	Karton: 9 Stk. = 5.4 m <sup>2</sup> Palette: 135 Stk. = 81 m <sup>2</sup>	7	25.95 CHF	180107000	A
	Thumaphon N900	1000 x 600 x 9 mm	Karton: 6 Stk. = 3.6 m <sup>2</sup> Palette: 108 Stk. = 64.8 m <sup>2</sup>	9	30.20 CHF	180105000	A
	Thumaphon N1200	1000 x 600 x 12 mm	Karton: 5 Stk. = 3.0 m <sup>2</sup> Palette: 75 Stk. = 45 m <sup>2</sup>	12	39.15 CHF	180112000	A
	Thumaphon N1500	1000 x 600 x 15 mm	Karton: 4 Stk. = 2.4 m <sup>2</sup> Palette: 60 Stk. = 36 m <sup>2</sup>	15	44.45 CHF	180110000	A
	Thumaphon Flex acoustic, 15 dB	7000 x 1200 x 4 mm	Rolle: à 8.4 m <sup>2</sup> Palette: 15 Rol. = 126 m <sup>2</sup>	4	25.35 CHF	180004000	A
	Thumaphon Flex acoustic, 15 dB	1000 x 600 x 4 mm	Karton: 20 Stk. = 12 m <sup>2</sup> Palette: 200 Stk. = 120 m <sup>2</sup>	4	26.45 CHF	180004100	A
	Thumaphon plus, 16 dB	1000 x 600 x 10 mm	Karton: 6 Stk. = 3.6 m <sup>2</sup> Palette: 60 Stk. = 36 m <sup>2</sup>	10	50.70 CHF	180010000	A


 Verkauf in ganzer Verpackungseinheit


## Pianomat/Trittschallmatte

	Bezeichnung	Länge x Breite x Stärke	Verp.-Einheit	Preis / m <sup>2</sup>	Bestell-Nr.	Produktgruppe
	Pianomat 5 mm	15000 x 1000 x 5 mm	1 Rolle	11.60 CHF	102166000	A
	Pianomat 5 mm	10715 x 1400 x 5 mm	1 Rolle	11.60 CHF	102099000	A
	Pianomat 5 mm	1800 x 1000 x 5 mm	1 Stück	33.25 CHF/Stk.	102166180	B
	Pianomat 5 mm	1250 x 1250 x 5 mm	1 Stück	20.75 CHF/Stk.	102098000	B

## wedi Nonstep® Pro S ■ Schallschutz-Vlies






	Bezeichnung	Länge x Breite x Stärke	Verp.-Einheit/Palette	Preis / Stück	Bestell-Nr.	Produktgruppe
	wedi Nonstep® Pro S, Matte	900 x 900 x 9 mm	100 Stück	60.80 CHF	011255007	C
	wedi Nonstep® Pro S, Matte	1200 x 600 x 9 mm	180 Stück	54.05 CHF	011255008	C

 • Die wedi Nonstep ProS Schallschutz-Matte ist eine dünn-schichtige Vliesmatte, die zur Entkopplung und Schalldämmung unter einem wedi Fundo Duschelement eingesetzt wird. Für die Verbesserung des Schallschutzes, der nach DIN 4109 (Mindestanforderung) und VDI 4100 (erhöhte Anforderungen) gefordert wird.

 **Zubehör**


• Unverzichtbar: PE-Randdämmstreifen (siehe Seite 159)

## PE-Randdämmstreifen

	Bezeichnung	Länge × Breite × Stärke	Verp.-Einheit	Preis / Rolle	Bestell-Nr.	Produktgruppe
	PE Randdämmstreifen Standard	50 m × 80 mm × 5 mm	15 Rollen	11.20 CHF	200100000	A
 Sackware, kein Offenverkauf	PE Randdämmstreifen Standard	50 m × 100 mm × 5 mm	12 Rollen	12.95 CHF	200101000	A
	PE Randdämmstreifen Standard	50 m × 120 mm × 5 mm	10 Rollen	15.55 CHF	200102000	A
	PE Randdämmstreifen Standard	50 m × 150 mm × 5 mm	8 Rollen	19.70 CHF	200103000	A
	PE Randdämmstreifen Standard	50 m × 100 mm × 8 mm	12 Rollen	22.05 CHF	200105000	A
	PE Randdämmstreifen Standard	50 m × 120 mm × 8 mm	10 Rollen	25.55 CHF	200106000	A
	PE Randdämmstreifen Standard	50 m × 150 mm × 8 mm	8 Rollen	32.85 CHF	200107000	A
	PE Randdämmstreifen Standard	25 m × 100 mm × 10 mm	12 Rollen	12.70 CHF	200110000	A
	PE Randdämmstreifen Standard	25 m × 120 mm × 10 mm	10 Rollen	13.85 CHF	200111000	A
	PE Randdämmstreifen Standard	25 m × 150 mm × 10 mm	8 Rollen	19.60 CHF	200112000	A
	PE-Randdämmstreifen mit Lasche Folie selbstklebend	50 m × 120 mm × 8 mm	10 Rollen	58.80 CHF	200136000	A
	PE-Randdämmstreifen mit Lasche Folie selbstklebend	50 m × 150 mm × 8 mm	8 Rollen	64.05 CHF	200137000	A
	PE-Randdämmstreifen, SK, selbstklebend	25 m × 20 mm × 5 mm	10 Rollen	10.00 CHF	200190000	A
	PE-Randdämmstreifen, SK, selbstklebend	25 m × 50 mm × 5 mm	10 Rollen	23.65 CHF	200191000	A
	PE-Randdämmstreifen mini plus 8/150 mit Klebeflansch selbstklebend	50 m × 150 mm × 8 mm	4 Rollen	121.55 CHF	200140000	A
	PE-Randdämmstreifen mini plus 8/150 mit Klebeflansch selbstklebend	5.5 m × 150 mm × 8 mm	1 Stück	16.35 CHF	200141000	B

 Verkauf in ganzer Verpackungseinheit


## Unterbau, ThumaFix ■ light

	Bezeichnung	Verp. Einheit	Preis / Sack	Bestell-Nr.	Produktgruppe
	ThumaFix light, zementäre Schütt- und Ausgleichsmasse für wedi Duschen Unterbau. Inhalt ca. 45–50 lt. Sack kann nicht retour genommen werden. Verbrauch: ca. 10 lt / m <sup>2</sup> / cm	Sack: à ca. 45–50 lt., Palette: 24 Sack = ca. 1200 lt	68.45 CHF	102600050	B

## Technische Daten ■ ThumaFix light


- Art. Nr. : 102600050
- Menge pro Einheit : ca. 16 kg / EH
- Körnung : 0 – 1 mm
- Literergiebigkeit : ca. 40 ltr / EH
- Verbrauch : ca. 10 ltr / m<sup>2</sup> / cm
- Verbrauchshinweis : Verbrauchswerte sind Richtwerte und hängen stark von Untergrund und Verarbeitungstechnik ab.
- Wasserbedarfsmenge : 7,5 lt/EH
- Trockenrohdichte : > 500kg / m<sup>3</sup>
- Wärmeleitfähigkeit : 0,15 W / mK
- Druckfestigkeit (28 Tage) : 1,5 N / mm<sup>2</sup>
- Begehrbar : 24 h
- Brandverhalten : A1 (EN13501-1)

## wedi Subliner® Flex ■ Entkopplungsbahn

	Bezeichnung	Länge x Breite x Stärke	Verp.-Einheit	Preis / Meter	Bestell-Nr.	Produktgruppe
	wedi Subliner® Flex, Entkopplungsbahn	30 m x 1 m x 0,5 mm	1 Rolle	17.05 CHF	095110331	A
	wedi Subliner® Flex, Entkopplungsbahn	5 m x 1 m x 0,5 mm	1 Rolle	19.60 CHF	190205000	A

**!** Flexible Dichtbahn für mässig und hoch belastete Nassbereiche im Innenbereich.

## wedi Subliner® Dry & Flex ■ Abdichtungs- und Entkopplungsbahn

	Bezeichnung	Länge x Breite x Stärke	Verp.-Einheit	Preis / Meter	Bestell-Nr.	Produktgruppe
	wedi Subliner® Dry & Flex, Abdichtungs- und Entkopplungsbahn	15 m x 1 m x 0,5 mm	1 Rolle	20.00 CHF	095110315	A
	wedi Subliner® Dry & Flex, Abdichtungs- und Entkopplungsbahn	5 m x 1 m x 0,5 mm	1 Rolle	22.95 CHF	190305000	A

**!** Dicht- und Entkopplungsbahn für mässig und hoch belastete Nassbereiche im Innen- und Aussenbereich mit rissüberbrückenden Eigenschaften.



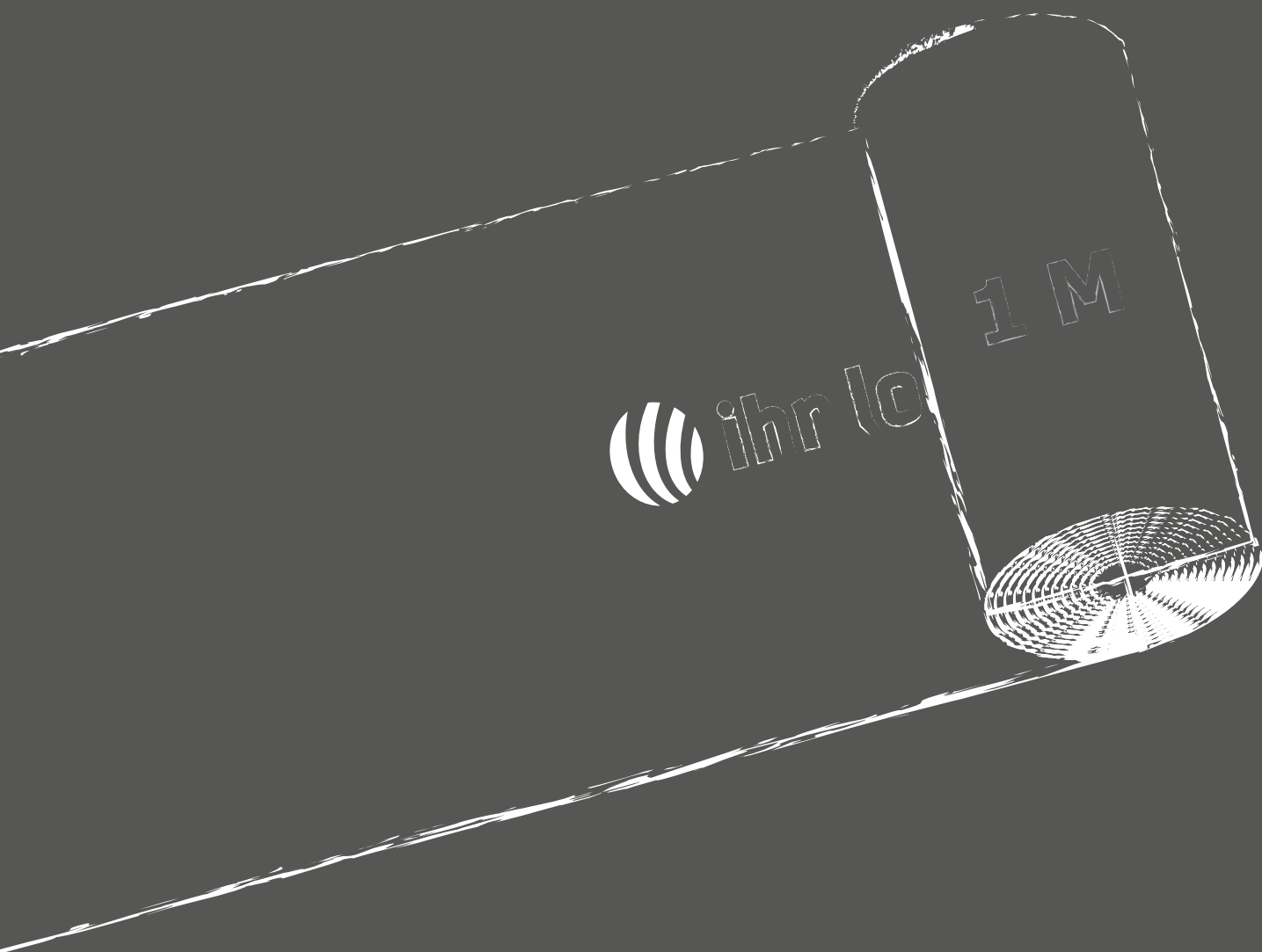


# 16

## Schutzabdeckungen

Thumasole Schutzvliese, sicherer und wirkungsvoller Schutz für Treppen und Böden aller Art.





## Thumasole ■ Schutzabdeckung standard



Bezeichnung	Länge x Breite	Verp.-Einheit / Palette	Preis / m <sup>2</sup>	Bestell-Nr.	Produktgruppe
Thumasole Schutzabdeckung 180g/m <sup>2</sup>	50 x 1.0 m	15 Rollen	3.30 CHF	100850000	A
Thumasole Schutzabdeckung 180g/m <sup>2</sup>	50 x 2.0 m	15 Rollen	3.30 CHF	100852000	A
Floorground Schutzabdeckung 130g/m <sup>2</sup>	50 x 1.0 m	24 Rollen	2.40 CHF	100880000	A

## Thumasole ■ Schutzabdeckung dampfoffen blau/weiss



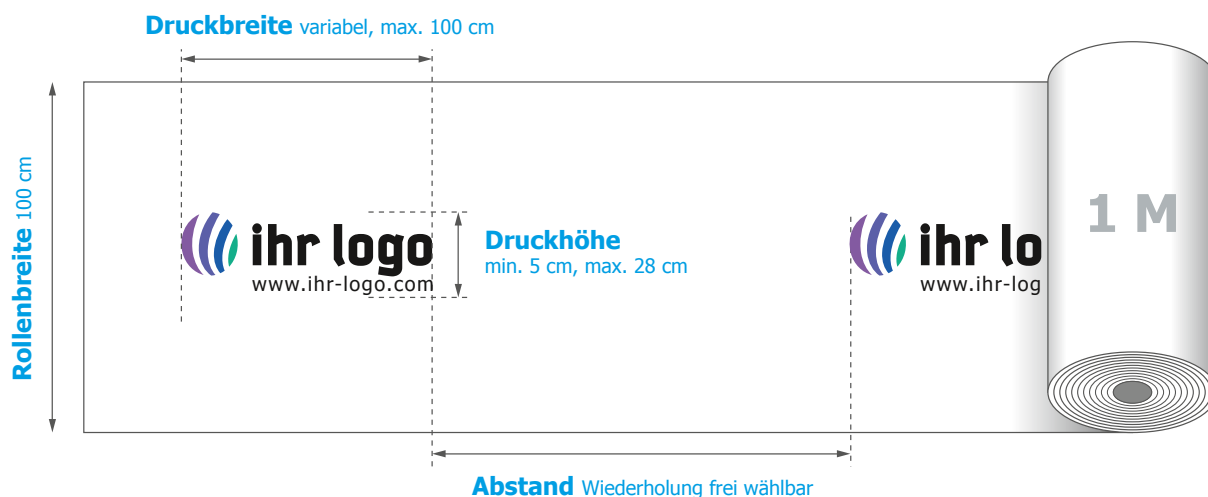
Thumasole blu Schutzabdeckung 160g/m <sup>2</sup>	50 x 1.0 m	15 Rollen	3.30 CHF	100857000	A
Thumasole blu Schutzabdeckung 160g/m <sup>2</sup>	50 x 2.0 m	15 Rollen	3.30 CHF	100859000	A
Thumasole blu Schutzabdeckung 160g/m <sup>2</sup>	10 x 1.0 m	60 Rollen	3.45 CHF	100860000	A
Thumasole Schutzabdeckung, weiss 160g/m <sup>2</sup>	50 x 1.0 m	15 Rollen	3.30 CHF	100861000	A

### Produkte der Thumasole-Familie mit 4-farbiger Bedruckung

Es gelten folgende Regeln:

- Aufpreis für Druck (Druckhöhe min. 5 bis max. 28 cm auf Anfrage)
- Einmalige Einrichtungsgebühren von CHF 375.–
- Rollenbreite 1 m und 2 m
- Rollenlänge 50 m
- Abnahmemengen bedruckt: Thumasole standard, Breite 1 m 90 Rollen  
Breite 2 m 45 Rollen, Floorground 72 Rollen

Nehmen Sie mit uns Kontakt auf für Ihr individuelles Angebot. Tel. 071 844 40 40



## Abdeckbahn ■ Beton




Bezeichnung	Länge x Breite	Verp. Einheit	Preis / m <sup>2</sup>	Bestell-Nr.	Produktgruppe
Beton Abdeckbahn, Stärke 10 mm	50 x 1.5 m	1 Rolle à 75 m <sup>2</sup>	3.75 CHF	200150000	A

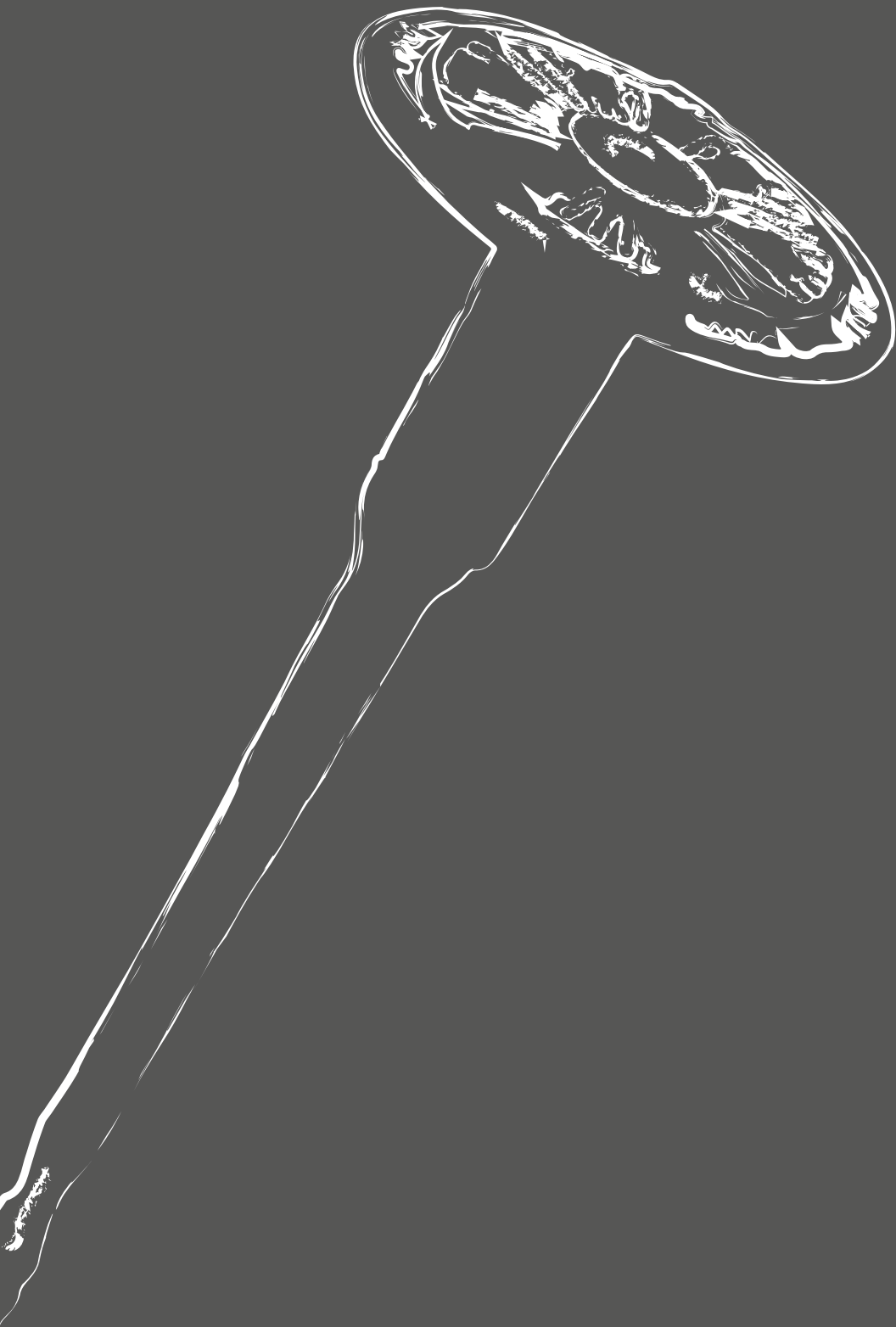


# 17

## Armierungen / Dübel


Armierungsgitter verzinkt oder aus Gewebe für den Unterlagsboden, VVS-Vollwärmeschutzgewebe und Glasgittergewebe, alkalibeständig, reiss und schiebefest ausgerüstet, sowie vollständiges Dübelsortiment für die Fassaden.








## NDW-Stahlnetz ■ Armierungsgitter für den Unterlagsboden



Bezeichnung	Länge x Breite	Maschenweite	Verp.-Einheit/ Palette	Preis / m <sup>2</sup>	Bestell-Nr.	Produkt- gruppe
Armierungsgitter verzinkt, Drahtstärke 2 mm	1.0 m x 200 cm	50 x 50 mm	1000 m <sup>2</sup>	4.60 CHF	130001000	A
Armierungsgitter verzinkt, Drahtstärke 2 mm	1.0 m x 200 cm	50 x 50 mm	1 Bund à 20 Stk. <small>Mindestbest. = 5 Bund</small>	5.25 CHF	130001001	A
Armierungsgitter roh/blank, Drahtstärke 2 mm	1.2 m x 200 cm	75 x 75 mm	960 m <sup>2</sup>	3.50 CHF	130012000	A
Armierungsgitter roh/blank, Drahtstärke 2 mm	1.2 m x 200 cm	75 x 75 mm	1 Bund à 20 Stk. <small>Mindestbest. = 5 Bund</small>	4.00 CHF	130012001	A

## Thumamesh ■ Armierung für den Unterlagsboden



Bezeichnung	Länge x Breite	Maschenweite	Verp.-Einheit/ Palette	Preis / m <sup>2</sup>	Bestell-Nr.	Produkt- gruppe
Armierungsgewebe aus Glasgitter blau	50 m x 100 cm	40 x 40 mm	15 Rollen à 50 m <sup>2</sup>	3.30 CHF	130050000	A

## VWS ■ Vollwärmeschutzgewebe/Glasgittergewebe alkalibeständig, reiss- und schiebefest ausgerüstet



Bezeichnung	Länge x Breite	Maschenweite	Verp.-Einheit/ Palette	Preis / m <sup>2</sup>	Bestell-Nr.	Produkt- gruppe
VWS, 162 g/m <sup>2</sup> , weiss	50 m x 100 cm	4 x 4 mm	33 Rollen	2.25 CHF	150014000	A
VWS, 162 g/m <sup>2</sup> , orange	50 m x 100 cm	4 x 4 mm	33 Rollen	2.25 CHF	150017000	A
VWS, 162 g/m <sup>2</sup> , weiss	50 m x 60 cm	4 x 4 mm	33 Rollen	2.55 CHF	150026000	A
VWS, 162 g/m <sup>2</sup> , weiss	50 m x 50 cm	4 x 4 mm	66 Rollen	2.55 CHF	150013000	A
VWS, 162 g/m <sup>2</sup> , weiss	50 m x 33 cm	4 x 4 mm	99 Rollen	2.55 CHF	150006000	A
VWS, 162 g/m <sup>2</sup> , weiss	50 m x 20 cm	4 x 4 mm	165 Rollen	2.65 CHF	150007000	A
VWS, 162 g/m <sup>2</sup> , weiss	50 m x 15 cm	4 x 4 mm	198 Rollen	2.65 CHF	150008000	A
VWS, 162 g/m <sup>2</sup> , weiss	50 m x 12.5 cm	4 x 4 mm	264 Rollen	2.80 CHF	150010000	A
VWS, 162 g/m <sup>2</sup> , weiss	50 m x 10 cm	4 x 4 mm	330 Rollen	2.80 CHF	150011000	A
VWS, 175 g/m <sup>2</sup> , weiss	50 m x 100 cm	ca. 10 x 10 mm	24 Rollen	3.30 CHF	150004000	A

## Glasgittergewebe



Bezeichnung	Länge x Breite	Maschenweite	Verp.-Einheit/ Palette	Preis / m <sup>2</sup>	Bestell-Nr.	Produkt- gruppe
Glasgittergewebe, 110 g/m <sup>2</sup> , violett	100 m x 100 cm	7 x 7 mm	20 Rollen	2.00 CHF	150002000	A



Glasgittergewebe, 150 g/m <sup>2</sup> , weiss	50 m x 100 cm	4 x 4 mm	35 Rollen	2.10 CHF	150001000	A
--	---------------	----------	-----------	----------	-----------	---

## Panzergewebe



Bezeichnung	Länge x Breite	Maschenweite	Verp.-Einheit/ Palette	Preis / m²	Bestell-Nr.	Produkt- gruppe
Panzergewebe, 314 g/m², weiss	50 m x 100 cm	8.5 x 6.5 mm	20 Rollen	4.75 CHF	150020000	A

## Glasgitter-Gewebestreifen 70g/m²



Bezeichnung	Rollenlänge x Breite	Maschenweite	Verp.-Einheit / Karton	Preis / Rolle	Bestell-Nr.	Produkt- gruppe
Armierband, weiss	50 m x 5 cm	2.2 x 2.2 mm	24 Rollen	5.60 CHF	150051000	A
Armierband, weiss	50 m x 10 cm	2.2 x 2.2 mm	12 Rollen	11.20 CHF	150052000	A
Armierband, weiss	50 m x 15 cm	2.2 x 2.2 mm	8 Rollen	16.85 CHF	150053000	A
Armierband, weiss	50 m x 20 cm	2.2 x 2.2 mm	6 Rollen	22.40 CHF	150054000	A

## Fugenabdeckstreifen, selbstklebend




Bezeichnung	Rollenlänge x Breite	Maschenweite	Verp.-Einheit/ Karton	Preis / Rolle	Bestell-Nr.	Produkt- gruppe
Fibatape Armierband, selbstklebend, hellblau	45 m x 4.8 cm	2.2 x 2.2 mm	24 Rollen	5.50 CHF	150101000	A
Fibatape Armierband, selbstklebend, hellblau	90 m x 4.8 cm	2.2 x 2.2 mm	24 Rollen	9.90 CHF	150102000	A
Fibatape Armierband, selbstklebend, weiss	45 m x 10 cm	2.2 x 2.2 mm	27 Rollen	12.65 CHF	150111000	A
Fibatape Armierband, selbstklebend, weiss	90 m x 10 cm	2.2 x 2.2 mm	12 Rollen	20.85 CHF	150112000	A
wedi Tools® Armierband, selbstklebend, weiss	50 m x 60 cm	2.2 x 2.2 mm	1 Rolle	285.55 CHF	095215052	A

## Glasfaservlies




Bezeichnung	Rollenlänge x Breite	Verp.-Einheit / Karton	Preis / Rolle	Bestell-Nr.	Produkt- gruppe
Glasfaservlies 35g/m²	25 m x 5 cm	48 Rollen	1.85 CHF	150031000	A

## Gewebewinkel



Bezeichnung	Schenkellänge	Verp.-Einheit / Karton	Preis / Meter	Bestell-Nr.	Produkt- gruppe
WWS-Winkel Kanten mit PVC, weiss	10 / 10 cm	50 Stück = 125 m¹	1.80 CHF	150041000	A
WWS-Winkel Kanten mit PVC, weiss	10 / 15 cm	50 Stück = 125 m¹	1.95 CHF	150043000	A
WWS-Winkel Kanten mit PVC, weiss	10 / 23 cm	50 Stück = 125 m¹	2.10 CHF	150045000	A
WWS-Winkel Kanten mit Alu, weiss	10 / 15 cm	50 Stück = 125 m¹	2.75 CHF	150048000	A

## EJOT® H1 eco ■ mit ETA Zulassung (Universalschlagdübel)




Bezeichnung	Länge in mm	Neubau <sup>1)</sup>	Altbau <sup>2)</sup>	Verp.-Einheit / Karton	Preis / Karton	Bestell-Nr.	Produktgruppe
EJOT H1 eco 095	60	40	100 Stück	65.05 CHF	104874095	A	
EJOT H1 eco 115	80	60	100 Stück	69.20 CHF	104874115	A	
EJOT H1 eco 135	100	80	100 Stück	69.40 CHF	104874135	A	
EJOT H1 eco 155	120	100	100 Stück	92.20 CHF	104874155	A	
EJOT H1 eco 175	140	120	100 Stück	111.35 CHF	104874175	A	
EJOT H1 eco 195	160	140	100 Stück	139.95 CHF	104874195	A	
EJOT H1 eco 215	180	160	100 Stück	163.75 CHF	104874215	A	
EJOT H1 eco 235	200	180	100 Stück	198.85 CHF	104874235	A	
EJOT H1 eco 255	220	200	100 Stück	238.60 CHF	104874255	A	
EJOT H1 eco 275	240	220	100 Stück	255.95 CHF	104874275	A	
EJOT H1 eco 295	260	240	100 Stück	286.35 CHF	104874295	A	

<sup>1)</sup> 10 mm Kleberdicke    <sup>2)</sup> 10 mm Kleberdicke und 20 mm Altputz

**i** 10 Karton = 1 Palette.

Dübel-Isolationsstärke je nach Alt-/Neubau variierend.

## EJOT® H4 eco ■ Der Universalschlagdübel mit stabilem Stahlnagel und optimierter Dübelspreizzone, mit ETA Zulassung

	Bezeichnung	Länge in mm	Neubau <sup>1)</sup>	Altbau <sup>2)</sup>	Verp.-Einheit / Karton	Preis / Karton	Bestell-Nr.	Produkt- gruppe
	EJOT H4 eco 135	100	80	100 Stück	64.70 CHF	8748135460	A	
	EJOT H4 eco 155	120	100	100 Stück	69.00 CHF	8748155460	A	
	EJOT H4 eco 175	140	120	100 Stück	78.20 CHF	8748175460	A	
	EJOT H4 eco 195	160	140	100 Stück	90.55 CHF	8748195460	A	
	EJOT H4 eco 215	180	160	100 Stück	103.10 CHF	8748215460	A	
	EJOT H4 eco 235	200	180	100 Stück	115.45 CHF	8748235460	A	
	EJOT H4 eco 255	220	200	100 Stück	136.50 CHF	8748255460	A	
	EJOT H4 eco 275	240	220	100 Stück	151.50 CHF	8748275460	A	
	EJOT H4 eco 295	260	240	100 Stück	168.50 CHF	8748295460	A	

**i** 10 Karton = 1 Palette.

Dübel-Isolationsstärke je nach Alt-/Neubau variierend.

## Ejothem STR H ■ ohne ETA Zulassung / Schraubbefestiger für die vertiefte und oberflächenbündige Montage auf Holz- und Metalluntergründen




Bezeichnung	Länge in mm	Vertieft	Oberfl.	Verp.-Einheit / Karton	Preis / Karton	Bestell-Nr.	Produktgruppe
Ejothem STR H 080		–	40	100 Stück	105.80 CHF	104871080	A
Ejothem STR H 100		–	60	100 Stück	121.70 CHF	104871100	A
Ejothem STR H 120		80	80	100 Stück	135.50 CHF	104871120	A
Ejothem STR H 140		100	100	100 Stück	164.00 CHF	104871140	A
Ejothem STR H 160		120	120	100 Stück	185.20 CHF	104871160	A
Ejothem STR H 180		140	140	100 Stück	206.35 CHF	104871180	A
Ejothem STR H 200		160	160	100 Stück	220.15 CHF	104871200	A
Ejothem STR H 220		180	180	100 Stück	243.40 CHF	104871220	A
Ejothem STR H 240		200	200	100 Stück	264.60 CHF	104871240	A
Ejothem STR H 260		220	220	100 Stück	296.30 CHF	104871260	A
Ejothem STR H 280		240	240	100 Stück	312.15 CHF	104871280	A
Ejothem STR H 300		260	260	100 Stück	338.65 CHF	104871300	A

**i** 10 Karton = 1 Palette.

Dübel-Isolationsstärke je nach Alt-/Neubau variierend.

## Ejothem STR U 2G ■ mit ETA Zulassung (Nutzungskategorie A-D) Universal-schraubdübel für die vertiefte und oberflächenbündige Montage



Bezeichnung	Länge in mm	Neubau <sup>1)</sup>	Altbau <sup>2)</sup>	Verp.-Einheit / Karton	Preis / Karton	Bestell-Nr.	Produktgruppe
Ejothem STR U 2G 115	80	60 <sup>3)</sup>		100 Stück	89.95 CHF	104174115	A
Ejothem STR U 2G 135	100	80		100 Stück	95.25 CHF	104174135	A
Ejothem STR U 2G 155	120	100		100 Stück	116.45 CHF	104174155	A
Ejothem STR U 2G 175	140	120		100 Stück	161.90 CHF	104174175	A
Ejothem STR U 2G 195	160	140		100 Stück	208.45 CHF	104174195	A
Ejothem STR U 2G 215	180	160		100 Stück	232.80 CHF	104174215	A
Ejothem STR U 2G 235	200	180		100 Stück	248.65 CHF	104174235	A
Ejothem STR U 2G 255	220	200		100 Stück	269.85 CHF	104174255	A
Ejothem STR U 2G 275	240	220		100 Stück	285.75 CHF	104174275	A
Ejothem STR U 2G 295	260	240		100 Stück	312.15 CHF	104174295	A
Ejothem STR U 2G 315	280	260		100 Stück	423.30 CHF	104174315	A
Ejothem STR U 2G 335	300	280		100 Stück	497.40 CHF	104174335	A
Ejothem STR U 2G 355	320	300		100 Stück	529.10 CHF	104174355	A
Ejothem STR U 2G 375	340	320		100 Stück	571.45 CHF	104174375	A
Ejothem STR U 2G 395	360	340		100 Stück	624.40 CHF	104174395	A
Ejothem STR U 2G 415*	380	360		100 Stück	687.90 CHF	104174415	A
Ejothem STR U 2G 435*	400	380		100 Stück	730.20 CHF	104174435	A
Ejothem STR U 2G 455*	420	400		100 Stück	783.10 CHF	104174455	A




<sup>1)</sup> 10 mm Kleberdicke <sup>2)</sup> 10 mm Kleberdicke und 20 mm Altputz <sup>3)</sup> nur oberflächenbündig montierbar

**i** 10 Karton = 1 Palette.

Dübel-Isolationsstärke je nach Alt-/Neubau variierend.

\* Lieferzeit 3 Wochen

## EJOT-Dübel ■ Zubehör

	Bezeichnung	Verp.-Einheit / Karton	Preis / Karton	Bestell-Nr.	Produktgruppe
	1) STR Rondelle EPS grau ø 65 mm	100 Stück	21.15 CHF	104859370	A
	2) STR Rondelle EPS weiss ø 65 mm	100 Stück	15.85 CHF	104859393	A
	3) STR Rondelle Mineralwolle ø 65 mm	100 Stück	31.75 CHF	104859398	A
	4) STR Stopfen ø 13 mm	500 Stück	31.75 CHF	104870900	A
	Ejothrm STR-tool 2G S Montagewerkzeug	1 Stück	334.20 CHF	104912900	A
	1) EJOT VT 90 Kombiteller, Tellerdurchmesser 90 mm	100 Stück	68.80 CHF	104878100	A
	2) EJOT SBL 140 plus Kombiteller, Tellerdurchmesser 140 mm	100 Stück	141.80 CHF	104871600	A
	STR-Sanierfräser	1 Stück	380.95 CHF	104915100	A

Notizen

Handwriting practice lines consisting of 25 horizontal dotted lines.

Ihr wedi Fachberater:



Thumag AG  
Alleestrasse 9 · CH-9326 Horn  
Telefon +41 (0)71 844 40 40  
info@thumag.ch · www.thumag.ch  
info@wedi.ch · www.wedi.ch

gedruckt in der  
**schweiz**

